



នស/រកម/១២១៥/០១៦

### ព្រះរាជក្រម

យើង

ព្រះករុណាព្រះបាទសម្តេចព្រះបរមនាថ នរោត្តម សីហមុនី

សមានភូមិជាតិសាសនា រក្ខតខត្តិយា ខេមរារដ្ឋរាស្ត្រ ពុទ្ធិន្ទ្រាធរាមហាក្សត្រ

ខេមរាជនា សមូហោភាស កម្ពុជឯករាជរដ្ឋបូរណសន្តិ សុភមង្គលា សិរីវិបុលា

ខេមរាស្រីពិរាស្ត្រ ព្រះចៅក្រុងកម្ពុជាធិបតី

<b>រដ្ឋសភា</b>	
<b>ចូល</b>	លេខ... ០៥០ ៣៧
	ថ្ងៃទី ១១/១១ ឆ្នាំ ២០១១ ខែ មេសា ១៩:២០
	បញ្ជូនទៅ... ៩.៧

- បានទ្រង់យល់រដ្ឋធម្មនុញ្ញនៃព្រះរាជាណាចក្រកម្ពុជា
- បានទ្រង់យល់ព្រះរាជក្រឹត្យលេខ នស/រកត/០៩១៣/៩០៣ ចុះថ្ងៃទី២៤ ខែកញ្ញា ឆ្នាំ២០១៣ ស្តីពីការតែងតាំងរាជរដ្ឋាភិបាលនៃព្រះរាជាណាចក្រកម្ពុជា
- បានទ្រង់យល់ព្រះរាជក្រមលេខ ០២/នស/៩៤ ចុះថ្ងៃទី២០ ខែកក្កដា ឆ្នាំ១៩៩៤ ដែលប្រកាសឲ្យប្រើច្បាប់ស្តីពីការរៀបចំ និងការប្រព្រឹត្តទៅនៃគណៈរដ្ឋមន្ត្រី
- បានទ្រង់យល់ព្រះរាជក្រមលេខ នស/រកម/០១៩៦/១៨ ចុះថ្ងៃទី២៤ ខែមករា ឆ្នាំ១៩៩៦ ដែលប្រកាសឲ្យប្រើច្បាប់ស្តីពីការបង្កើតក្រសួងសេដ្ឋកិច្ច និងហិរញ្ញវត្ថុ
- បានទ្រង់យល់សេចក្តីក្រាបបង្គំទូលថ្វាយរបស់សម្តេចអគ្គមហាសេនាបតីតេជោ ហ៊ុន សែន នាយករដ្ឋមន្ត្រីនៃព្រះរាជាណាចក្រកម្ពុជា

### ប្រកាសឲ្យប្រើ

ច្បាប់ស្តីពីហិរញ្ញវត្ថុសម្រាប់ការគ្រប់គ្រងឆ្នាំ២០១៦ ដែលរដ្ឋសភាបានអនុម័តកាលពីថ្ងៃទី៣០ ខែវិច្ឆិកា ឆ្នាំ២០១៥ នាសម័យប្រជុំរដ្ឋសភាលើកទី៥ នីតិកាលទី៥ ហើយដែលព្រឹទ្ធសភាបានពិនិត្យចប់សព្វគ្រប់លើទម្រង់និងគតិច្បាប់នេះទាំងស្រុងកាលពីថ្ងៃទី៧ ខែធ្នូ ឆ្នាំ២០១៥ នាសម័យប្រជុំវិសាមញ្ញ នីតិកាលទី៣ ហើយដែលមានសេចក្តីទាំងស្រុងដូចតទៅ ៖



ច្បាប់  
ស្តីពី

ហិរញ្ញវត្ថុសម្រាប់ការគ្រប់គ្រង  
ឆ្នាំ ២០១៦



# ជំពូកទី ១ ថវិកាថ្នាក់ជាតិ

## មាត្រា ១.-

ត្រូវបានអនុញ្ញាតសម្រាប់ការគ្រប់គ្រងឆ្នាំ ២០១៦ ឲ្យប្រមូលចំណូលបង់ចូលថវិកាថ្នាក់ជាតិ នូវពន្ធដារ វិភាគទាន អាករ ផលទុន និងចំណូលនានា ព្រមទាំងធ្វើឲ្យសម្រេចនូវឧបត្ថម្ភធនវិនិយោគ និងការខ្ចីតាមមតិកាថវិកា ដូចមានចែងក្នុងតារាង "ក១" ដែលភ្ជាប់មកជាមួយច្បាប់នេះ ក្នុងទឹកប្រាក់សរុបចំនួន ១៧ ៦១២ ៤៧៧ លាន រៀល ដែលត្រូវបានបែងចែកដូចតទៅ ៖

- ចំណូលចរន្ត.....១៣ ៤០៧ ២៦៣ លាន រៀល
- ចំណូលមូលធន.....៤ ២០៥ ២១៤ លាន រៀល
  - + ចំណូលមូលធនក្នុងប្រទេស.....១៣០ ៨៦៤ លាន រៀល
  - + ចំណូលមូលធនក្រៅប្រទេស.....៤ ០៧៤ ៣៥០ លាន រៀល
    - មូលនិធិទ្រទ្រង់ថវិកាហិរញ្ញប្បទានដោយដៃគូអភិវឌ្ឍ  
.....២០៣ ០០០ លាន រៀល
    - វិនិយោគសាធារណៈដោយហិរញ្ញប្បទានក្រៅប្រទេស  
..... ៣ ៨៧១ ៣៥០ លាន រៀល ។

## មាត្រា ២.-

ចំនួនទឹកប្រាក់អតិបរមានៃឥណទានចំណាយថវិកាថ្នាក់ជាតិ សម្រាប់ការគ្រប់គ្រងឆ្នាំ ២០១៦ ត្រូវបានកំណត់ស្មើនឹង ១៧ ៤៦២ ៤៧៧ លាន រៀល ដែលត្រូវបានបែងចែកដូចតទៅ ៖

- ចំណាយចរន្ត.....១១ ១៥៦ ៩៨៩ លាន រៀល
- ចំណាយមូលធន.....៦ ៣០៥ ៤៨៨ លាន រៀល
  - ក- វិនិយោគសាធារណៈដោយហិរញ្ញប្បទានក្នុងប្រទេស  
.....១ ៩២៥ ០០០ លាន រៀល
    - ដោយថវិកាថ្នាក់ជាតិ.....១ ៦៧៥ ០០០ លាន រៀល
      - គម្រោងវិនិយោគផ្ទាល់.....១ ២២៤ ០០០ លាន រៀល
      - បដិភាគក្នុងការអនុវត្តគម្រោងហិរញ្ញប្បទានក្រៅប្រទេស  
.....៤៥១ ០០០ លាន រៀល



*(Handwritten mark)*

- ដោយមូលនិធិទ្រទ្រង់ថវិកាហិរញ្ញប្បទានដោយដៃគូអភិវឌ្ឍ  
.....២៥០ ០០០ លាន រៀល

ខ- វិនិយោគសាធារណៈដោយហិរញ្ញប្បទានក្រៅប្រទេស  
.....៣ ៨៧១ ៣៥០ លាន រៀល

គ- ការទូទាត់ការខ្ចី..... ៥០៩ ១៣៨ លាន រៀល ។

**មាត្រា ៣.-**

ចំនួនទឹកប្រាក់ជាអតិបរមានៃឥណទានចំណាយចរន្តថវិកាថ្នាក់ជាតិ សម្រាប់ការគ្រប់គ្រង  
ឆ្នាំ ២០១៦ ត្រូវបានកំណត់ស្មើនឹង ១១ ១៥៦ ៩៨៩ លាន រៀល ។

ឥណទាននេះត្រូវបានបែងចែកតាមក្រសួងនីមួយៗ និងតាមស្ថាប័នប្រហាក់ប្រហែលនីមួយៗ  
និងទៅតាមប្រភេទចំណាយ ដូចមានចែងក្នុងតារាង "ខ១" ដែលភ្ជាប់មកជាមួយច្បាប់នេះ ។

**មាត្រា ៤.-**

ចំនួនទឹកប្រាក់នៃឥណទានចំណាយមូលធនដោយហិរញ្ញប្បទានក្រៅប្រទេស សម្រាប់ការគ្រប់  
គ្រងពីឆ្នាំ ២០១៦ ដល់ឆ្នាំ ២០១៨ ត្រូវបានកំណត់ស្មើនឹង ១៦ ៨៤២ ១៨២ លាន រៀល ។

ឥណទាននេះត្រូវបានបែងចែកតាមក្រសួងនីមួយៗ និងតាមស្ថាប័នប្រហាក់ប្រហែលនីមួយៗ  
តាមគម្រោង និងតាមឆ្នាំ ដូចមានចែងក្នុងតារាង "គ១" ដែលភ្ជាប់មកជាមួយច្បាប់នេះ ។

**មាត្រា ៥.-**

ចំនួនទឹកប្រាក់ជាអតិបរមានៃឥណទានភ្ជាប់សន្យា និងឥណទានទូទាត់សម្រាប់ចំណាយមូលធន  
ថវិកាថ្នាក់ជាតិសម្រាប់ការគ្រប់គ្រងឆ្នាំ ២០១៦ ត្រូវបានកំណត់ដូចខាងក្រោម ៖

- ឥណទានភ្ជាប់សន្យា.....៦ ៣០៥ ៤៨៨ លាន រៀល
- ឥណទានទូទាត់..... ៦ ៣០៥ ៤៨៨ លាន រៀល ។

ឥណទាននេះត្រូវបានបែងចែកដូចតទៅ ៖

ក. វិនិយោគសាធារណៈដោយហិរញ្ញប្បទានក្នុងប្រទេស

- ឥណទានភ្ជាប់សន្យា..... ១ ៩២៥ ០០០ លាន រៀល
- ឥណទានទូទាត់..... ១ ៩២៥ ០០០ លាន រៀល

ខ. វិនិយោគសាធារណៈដោយហិរញ្ញប្បទានក្រៅប្រទេស

- ឥណទានភ្ជាប់សន្យា.....៣ ៨៧១ ៣៥០ លាន រៀល



*Handwritten mark*

- ឥណទានទូទាត់.....៣ ៨៧១ ៣៥០ លាន រៀល  
គ. ការទូទាត់ការខ្ចី

- ឥណទានភ្ជាប់សន្យា..... ៥០៩ ១៣៨ លាន រៀល

- ឥណទានទូទាត់..... ៥០៩ ១៣៨ លាន រៀល ។

ឥណទាននេះត្រូវបានបែងចែកតាមក្រសួងនីមួយៗ និងតាមស្ថាប័នប្រហាក់ប្រហែលនីមួយៗ ដូចមានចែងក្នុងតារាង "គ២" និង "ឃ" ដែលភ្ជាប់មកជាមួយច្បាប់នេះ ។

**មាត្រា ៦.-**

តុល្យភាពនៃថវិកាថ្នាក់ជាតិសម្រាប់ការគ្រប់គ្រងឆ្នាំ ២០១៦ ដែលបានរៀបចំនៅក្នុងតារាង "ក១" ស្តីពីចំណូលថវិកាថ្នាក់ជាតិ និងតារាង "ខ១" ស្តីពីចំណាយថវិកាថ្នាក់ជាតិ ត្រូវបានបង្ហាញនៅ ក្នុងតារាងកិច្ចប្រតិបត្តិការថវិកាថ្នាក់ជាតិដូចខាងក្រោម ៖



*Handwritten mark*

កិច្ចប្រតិបត្តិការថវិកាថ្នាក់ជាតិ	ចំនួនទឹកប្រាក់	គុណភាព/ ហិរញ្ញប្បទាន
I. ចំណូលក្នុងប្រទេសសរុប	<u>១៣ ៥៣៨ ១២៧</u>	
១. ចំណូលចរន្ត	១៣ ៤០៧ ២៦៣	
២. ចំណូលមូលធនក្នុងប្រទេស	១៣០ ៨៦៤	
II. ចំណាយថវិកាសរុប	<u>១៦ ៩៥៣ ៣៣៩</u>	
១. ចំណាយចរន្ត	១១ ១៥៦ ៩៨៩	
២. ចំណាយមូលធន (មិនគិតការទូទាត់ការខ្ចី)	៥ ៧៩៦ ៣៥០	
• វិនិយោគសាធារណៈដោយហិរញ្ញប្បទានក្នុងប្រទេស	១ ៩២៥ ០០០	
+ ដោយថវិកាថ្នាក់ជាតិ	១ ៦៧៥ ០០០	
- គម្រោងវិនិយោគផ្ទាល់	១ ២២៤ ០០០	
- បដិភាគ	៤៥១ ០០០	
+ ដោយមូលនិធិទ្រទ្រង់ថវិកាហិរញ្ញប្បទាន	២៥០ ០០០	
ដោយដៃគូអភិវឌ្ឍ		
• វិនិយោគសាធារណៈដោយហិរញ្ញប្បទានក្រៅប្រទេស	៣ ៨៧១ ៣៥០	
អតិរេកនៃថវិកាចរន្ត ( I.១ -II.១ )		<u>+២ ២៥០ ២៧៤</u>
ឱនភាពសរុបនៃថវិកាថ្នាក់ជាតិ ( I-II )		<u>-៣ ៤១៥ ២១២</u>
III. ហិរញ្ញប្បទាននៃឱនភាព		<u>+៣ ៤១៥ ២១២</u>
១. ហិរញ្ញប្បទានក្រៅប្រទេស		<u>+៣ ៥៦៥ ២១២</u>
• មូលនិធិទ្រទ្រង់ថវិកាហិរញ្ញប្បទានដោយដៃគូអភិវឌ្ឍ		+២០៣ ០០០
• វិនិយោគសាធារណៈដោយហិរញ្ញប្បទានក្រៅប្រទេស		+៣ ៨៧១ ៣៥០
• ការទូទាត់ការខ្ចី		-៥០៩ ១៣៨
២. ហិរញ្ញប្បទានក្នុងប្រទេស		-១៥០ ០០០
• បញ្ជីរាជរដ្ឋាភិបាល		-១៩៧ ០០០
• មូលនិធិទ្រទ្រង់ថវិកាហិរញ្ញប្បទានដោយដៃគូអភិវឌ្ឍ		+៤៧ ០០០



*(Handwritten mark)*

**ជំពូកទី ២**  
**ការខ្ចី និងការធានារបស់រដ្ឋ**

**មាត្រា ៧.-**

សម្រាប់ការគ្រប់គ្រងឆ្នាំ ២០១៦ អនុម័តយល់ព្រមឲ្យរាជរដ្ឋាភិបាលខ្ចីប្រាក់ពីគេក្នុងកម្រិត ៧០០ ០០០ ០០០ SDR (ប្រាំពីររយលានអេសដេអ៊ែរ) ។

ការខ្ចីដែលត្រូវចុះកិច្ចសន្យាក្នុងកម្រិតខាងលើ ត្រូវមានលក្ខណៈជាការខ្ចីសម្បទានដែលត្រូវសងវិញជាមួយការប្រាក់អនុគ្រោះ ។

នៅក្នុងលក្ខខណ្ឌនេះ រដ្ឋមន្ត្រីក្រសួងសេដ្ឋកិច្ច និងហិរញ្ញវត្ថុ ជាអ្នកមានសិទ្ធិស្របច្បាប់តែមួយគត់តាមការប្រទានសិទ្ធិជាលាយលក្ខណ៍អក្សររបស់នាយករដ្ឋមន្ត្រីនៃព្រះរាជាណាចក្រកម្ពុជាក្នុងការចុះហត្ថលេខាលើការខ្ចី ជាគុណប្រយោជន៍នៃថវិកាទូទៅរបស់រដ្ឋ ឬលើការធានារបស់រដ្ឋ ហើយត្រូវធ្វើរបាយការណ៍ស្តីពីការអនុវត្តនៃការខ្ចីនិងការធានានេះ ជូនរដ្ឋសភា និងព្រឹទ្ធសភារៀងរាល់ ៦ ខែម្តង ។

**មាត្រា ៨.-**

រដ្ឋមន្ត្រីក្រសួងសេដ្ឋកិច្ចនិងហិរញ្ញវត្ថុ ដោយមានការឯកភាពពីធនាគារជាតិនៃកម្ពុជា ត្រូវបានទទួលការអនុញ្ញាតឲ្យបោះផ្សាយបណ្ណរតនាគារ ក្នុងកម្រិតទឹកប្រាក់ដែលមានស្តុកចំនួន ១០០ ០០០ ០០០ ០០០ រៀល(មួយរយប៊ីលានរៀល) ដើម្បីដោះស្រាយតម្រូវការជាបន្ទាន់ខាងសាច់ប្រាក់ ។ លក្ខខណ្ឌនៃការលក់បណ្ណរតនាគារនេះ ត្រូវកំណត់ដោយលិខិតបទដ្ឋានស្របច្បាប់ ។

**មាត្រា ៩.-**

មិនអនុញ្ញាតឲ្យក្រសួង ឬស្ថាប័នសាធារណៈណាមួយចំណុះរដ្ឋ មានសិទ្ធិចុះហត្ថលេខាក្រោមរូបភាពបោះផ្សាយមូលបត្ររយៈពេលវែង មធ្យម ឬ ឬតិណទានអ្នកផ្គត់ផ្គង់ ឬចុះកិច្ចសន្យាក្រោមរូបភាពទទួលបន្ទុកខ្ចី ឬការធានាកិច្ចសន្យា ដែលបានចុះហត្ថលេខាដោយស្ថាប័នសាធារណៈ ឬឯកជន ឬចុះកិច្ចសន្យាក្រោមរូបភាពកិច្ចសន្យាផ្សេងៗទៀត ដែលត្រូវសងបំណុលតាមកាលកំណត់ ឬតាមឆ្នាំដែលស្ថិតនៅក្រៅការអនុញ្ញាតនៃច្បាប់ហិរញ្ញវត្ថុ និងលក្ខខណ្ឌទាំងឡាយដែលច្បាប់នេះបានកំណត់នោះទេ ។



១១

**ជំពូកទី ៣**  
**បទប្បញ្ញត្តិស្តីពីពន្ធដារ**

**មាត្រា ១០.-**

មាត្រា ៤ នៃច្បាប់ស្តីពីសារពើពន្ធ ដែលប្រកាសឲ្យប្រើដោយព្រះរាជក្រមលេខ នស/រកម/០២៩៧/០៣ ចុះថ្ងៃទី ២៤ ខែ កុម្ភៈ ឆ្នាំ ១៩៩៧ ត្រូវបានកែប្រែដូចខាងក្រោម ៖

មាត្រា ៤.- ថ្មី

របបកំណត់ពន្ធនៃព្រះរាជាណាចក្រកម្ពុជាជារបបស្វ័យប្រកាស ដែលតម្រូវឲ្យអ្នកជាប់ពន្ធធ្វើការគណនាប្រាក់ពន្ធ និងដាក់លិខិតប្រកាសបង់ប្រាក់ពន្ធដោយខ្លួនឯង ។ អ្នកជាប់ពន្ធតាមរបបស្វ័យប្រកាសត្រូវបានចែកជាបីប្រភេទគឺ អ្នកជាប់ពន្ធតូច អ្នកជាប់ពន្ធមធ្យម និងអ្នកជាប់ពន្ធធំ ។

វិធាននិងនីតិវិធី ធ្វើចំណាត់ថ្នាក់អ្នកជាប់ពន្ធតាមប្រភេទនីមួយៗ ត្រូវកំណត់ដោយប្រកាសរបស់រដ្ឋមន្ត្រីក្រសួងសេដ្ឋកិច្ច និងហិរញ្ញវត្ថុ ដោយផ្អែកលើទ្រង់ទ្រាយអាជីវកម្ម និងកម្រិតផលរបរ ។

**មាត្រា ១១.-**

មាត្រា ៦ នៃច្បាប់ស្តីពីសារពើពន្ធ ដែលប្រកាសឲ្យប្រើដោយព្រះរាជក្រមលេខ នស/រកម/០២៩៧/០៣ ចុះថ្ងៃទី ២៤ ខែ កុម្ភៈ ឆ្នាំ ១៩៩៧ ត្រូវបានកែប្រែដូចខាងក្រោម ៖

មាត្រា ៦.- ថ្មី

វិធានគណនេយ្យត្រូវបានកំណត់ដូចខាងក្រោម ៖

អ្នកជាប់ពន្ធតូច ត្រូវប្រើវិធានគណនេយ្យសាមញ្ញ ដែលនឹងត្រូវកំណត់ដោយប្រកាសរបស់រដ្ឋមន្ត្រីក្រសួងសេដ្ឋកិច្ច និងហិរញ្ញវត្ថុ ។

អ្នកជាប់ពន្ធមធ្យម និងអ្នកជាប់ពន្ធធំ ត្រូវប្រើវិធានគណនេយ្យតាមស្តង់ដារគណនេយ្យអន្តរជាតិនៃកម្ពុជា ។ ប្រាក់ចំណូលត្រូវគិតបញ្ចូលនៅក្នុងឆ្នាំដែលចំណូលនោះបានកើតឡើង ទោះបីប្រាក់ចំណូលនោះបានទូទាត់ ឬមិនទាន់ទូទាត់ក្តី ។ ការកាត់កងចំណាយណាមួយអាចធ្វើទៅបាន លុះណាតែហេតុការណ៍បញ្ជាក់នូវបន្ទុករបស់អ្នកជាប់ពន្ធបានកើតឡើង លទ្ធផលនៃសកម្មភាពសេដ្ឋកិច្ចដែលជាប់ទាក់ទងដល់ខ្លួនចំណាយនោះបានកើតឡើង និងចំនួនទឹកប្រាក់ដែលជាបន្ទុករបស់អ្នកជាប់ពន្ធអាចបង្ហាញច្បាស់លាស់ ។

ចំណាយនានាធ្វើឡើងចំពោះបុគ្គលទាក់ទិន ដែលមិនស្ថិតក្រោមរបបស្វ័យប្រកាសមិនអនុញ្ញាតឲ្យកាត់កងមុនការទូទាត់ជាក់ស្តែងឡើយ ។



*(Handwritten mark)*



ធនាគារ ស្ថាប័នសង្ហាយធន និងស្ថាប័នឥណទានក្នុងស្រុកត្រូវបានអនុញ្ញាតឲ្យធ្វើសំវិធានធន  
សម្រាប់ឥណទេយ្យជាប់សង្ស័យដើម្បីកំណត់ប្រាក់ចំណេញជាប់ពន្ធ ។ វិធាន និងនីតិវិធីស្តីពីការកាត់  
កងនានា ត្រូវកំណត់ដោយប្រកាសរបស់រដ្ឋមន្ត្រីក្រសួងសេដ្ឋកិច្ច និងហិរញ្ញវត្ថុ ។

**មាត្រា ១២.\_**

ចំនួនប្រាក់ពន្ធប៉ាតង់ដែលបានចែងក្នុងមាត្រា ៣៩ នៃច្បាប់ស្តីពីហិរញ្ញវត្ថុសម្រាប់ការគ្រប់គ្រង  
ឆ្នាំ ១៩៩៥ ដែលប្រកាសឲ្យប្រើដោយព្រះរាជក្រមលេខ ១១ ន.ស ៩៤ ចុះថ្ងៃទី ៣១ ខែ ធ្នូ ឆ្នាំ ១៩៩៤  
ត្រូវបានកែប្រែដូចតទៅ ៖

ប្រាក់ពន្ធប៉ាតង់ត្រូវបានកំណត់ដោយផ្អែកលើប្រភេទអ្នកជាប់ពន្ធដូចខាងក្រោម ៖

ក. អ្នកជាប់ពន្ធតូច ត្រូវបង់ប្រាក់ពន្ធប៉ាតង់ប្រចាំឆ្នាំចំនួន ៤០០ ០០០ រៀល (បួនរយ  
ពាន់រៀល)

ខ. អ្នកជាប់ពន្ធមធ្យម ត្រូវបង់ប្រាក់ពន្ធប៉ាតង់ប្រចាំឆ្នាំចំនួន ១ ២០០ ០០០ រៀល  
(មួយលានពីររយពាន់រៀល)

គ. អ្នកជាប់ពន្ធធំ ត្រូវបង់ប្រាក់ពន្ធប៉ាតង់ប្រចាំឆ្នាំជាអប្បបរមាចំនួន ៣ ០០០ ០០០ រៀល  
(បីលានរៀល) និងជាអតិបរមាចំនួន ៥ ០០០ ០០០ រៀល (ប្រាំលានរៀល) ។

ពន្ធប៉ាតង់ត្រូវបានកំណត់លើសកម្មភាពអាជីវកម្មនីមួយៗរបស់អ្នកជាប់ពន្ធ ។ សកម្មភាពជា  
ឧបសម្ព័ន្ធនានានៃសកម្មភាពអាជីវកម្មត្រូវបានចាត់ទុកថាជាសកម្មភាពអាជីវកម្មតែមួយ ។ អ្នកជាប់ពន្ធ  
ដែលមានសាខា ឃ្លាំង រោងចក្រ រោងជាង សម្រាប់មុខរបរអាជីវកម្មតែមួយនៅក្នុងរាជធានី ខេត្តតែមួយ  
ត្រូវបង់ពន្ធប៉ាតង់តែមួយ ។

វិធាន និងនីតិវិធីអនុវត្តការបង់ពន្ធប៉ាតង់ ត្រូវកំណត់ដោយប្រកាសរបស់រដ្ឋមន្ត្រីក្រសួងសេដ្ឋកិច្ច  
និងហិរញ្ញវត្ថុ ។

**មាត្រា ១៣.\_**

ពន្ធលើមធ្យោបាយដឹកជញ្ជូន និងយានជំនិះគ្រប់ប្រភេទដែលបានកំណត់ដោយមាត្រា ១៤ នៃ  
ច្បាប់ស្តីពីហិរញ្ញវត្ថុសម្រាប់ការគ្រប់គ្រងឆ្នាំ ១៩៩៨ ដែលត្រូវបានប្រកាសឲ្យប្រើដោយព្រះរាជក្រម  
លេខ ជស/រកម/០១៩៨/០០១ ចុះថ្ងៃទី ០៩ ខែ មករា ឆ្នាំ ១៩៩៨ និងមាត្រា ១១ នៃច្បាប់ស្តីពី  
ហិរញ្ញវត្ថុសម្រាប់ការគ្រប់គ្រងឆ្នាំ ២០១៤ ដែលត្រូវបានប្រកាសឲ្យប្រើដោយព្រះរាជក្រមលេខ  
នស/រកម/១១១៣/០១៥ ចុះថ្ងៃទី ២៨ ខែ វិច្ឆិកា ឆ្នាំ ២០១៣ ត្រូវបានកែសម្រួលនិងកំណត់ដូចខាង  
ក្រោមនេះ ៖

លុបចោលការប្រមូលពន្ធលើមធ្យោបាយដឹកជញ្ជូន និងយានជំនិះគ្រប់ប្រភេទចំពោះ ៖



*Sety*

ក. ទោចក្រយានយន្ត និងត្រីចក្រយានយន្តគ្រប់ប្រភេទ

ខ. ត្រាក់ទ័រ និងគ្រឿងយន្តប្រហាក់ប្រហែល

គ. ជលយានយន្តគ្រប់ប្រភេទ ដែលមានកម្លាំងដល់ ១៥០ សេះ ។

កែសម្រួល និងកំណត់ប្រាក់ពន្ធលើមធ្យោបាយដឹកជញ្ជូន និងយានជំនិះគ្រប់ប្រភេទចំពោះមធ្យោបាយដឹកជញ្ជូនដូចក្នុងតារាងខាងក្រោម ៖

ឯកតា៖ រៀល

ប្រភេទមធ្យោបាយដឹកជញ្ជូន និងយានជំនិះ	កម្រិតប្រាក់ពន្ធសម្រាប់ ១ ឆ្នាំ ក្នុងមួយគ្រឿង
រថយន្តដឹកទំនិញមានទម្ងន់សរុប [ទម្ងន់រថយន្ត និងទម្ងន់ផ្ទុក ( ទំនិញនិងមនុស្ស )] ៖	
ក- ដល់ ៣តោន	២០០ ០០០
ខ- លើសពី ៣តោន ដល់ ១០តោន	៥០០ ០០០
គ- លើសពី ១០តោន ដល់ ២០តោន	១ ០០០ ០០០
ឃ- លើសពី ២០តោន	២ ០០០ ០០០
រ៉ឺម៉កសណ្តោងដែលមានទម្ងន់សរុប ( ទម្ងន់រ៉ឺម៉ក និងទម្ងន់ផ្ទុក ) ៖	
ក- ចាប់ពី ៣តោន ដល់ ១០តោន	៥០០ ០០០
ខ- លើសពី ១០តោន ដល់ ២០តោន	១ ០០០ ០០០
គ- លើសពី ២០តោន	២ ០០០ ០០០

ចំពោះប្រាក់ពន្ធលើមធ្យោបាយដឹកជញ្ជូន និងយានជំនិះដទៃទៀត ត្រូវបានរក្សាទុកដដែល ។  
វិធាន និងនីតិវិធីលម្អិតសម្រាប់គ្រប់គ្រងប្រមូលពន្ធលើមធ្យោបាយដឹកជញ្ជូន និងយានជំនិះគ្រប់ប្រភេទ ត្រូវកំណត់ដោយប្រកាសរបស់រដ្ឋមន្ត្រីក្រសួងសេដ្ឋកិច្ច និងហិរញ្ញវត្ថុ ។



*Handwritten mark*

# ជំពូកទី ៤

## ថវិការដ្ឋបាលថ្នាក់ក្រោមជាតិ

### មាត្រា ១៤.-

ដោយអនុលោមទៅតាមបទប្បញ្ញត្តិនៃមាត្រា ៨៧ នៃច្បាប់ស្តីពីប្រព័ន្ធហិរញ្ញវត្ថុសាធារណៈដែលប្រកាសឱ្យប្រើដោយព្រះរាជក្រមលេខ នស/រកម/០៥០៨/០១៦ ចុះថ្ងៃទី ១៣ ខែ ឧសភា ឆ្នាំ ២០០៨ និងបទប្បញ្ញត្តិនៃមាត្រា ៣៥ និងមាត្រា ៥៤ នៃច្បាប់ស្តីពីរបបហិរញ្ញវត្ថុ និងការគ្រប់គ្រងទ្រព្យសម្បត្តិរបស់រដ្ឋបាលថ្នាក់ក្រោមជាតិ ដែលប្រកាសឱ្យប្រើដោយព្រះរាជក្រមលេខ នស/រកម/០៦១១/០១១ ចុះថ្ងៃទី ១៧ ខែ មិថុនា ឆ្នាំ ២០១១ ចំណូល-ចំណាយថវិការបស់រដ្ឋបាលថ្នាក់ក្រោមជាតិសម្រាប់ការគ្រប់គ្រងឆ្នាំ ២០១៦ សរុបចំនួន ១ ៣៣៤ ៥២៥ លាន រៀល ត្រូវបានកំណត់ដូចខាងក្រោមនេះ ៖

### ក. ថវិការបស់រដ្ឋបាលរាជធានី ខេត្ត

- ចំណូលថវិកាសរុប.....៩១៤ ៦៣៥ លាន រៀល  
 +ចំណូលចរន្តសរុប.....៨០៨ ៨៩៤ លាន រៀល  
     -ចំណូលសារពើពន្ធ.....៧៧៧ ៥០៤ លាន រៀល  
     -ចំណូលមិនមែនសារពើពន្ធ.....៣១ ៣៩០ លាន រៀល  
 +ចំណូលឧបត្ថម្ភពីថវិកាថ្នាក់ជាតិ..... ១០៥ ៧៤១ លាន រៀល ។
- ចំណាយថវិកាសរុប.....៩១៤ ៦៣៥ លាន រៀល  
 +ចំណាយចរន្ត.....៦៨០ ៧៣០ លាន រៀល  
 +ចំណាយមូលធន.....១៥២ ៩០៥ លាន រៀល  
 +អតិរេករាជធានី ខេត្ត.....៨១ ០០០ លាន រៀល ។

ចំណូលរបស់រដ្ឋបាលរាជធានី ខេត្ត តាមមតិកាថវិកា ត្រូវបានកំណត់ដូចមានចែងក្នុងតារាង "ក២" និងឥណទានចំណាយបែងចែកទៅតាមរដ្ឋបាលរាជធានី ខេត្តនីមួយៗនិងទៅតាមប្រភេទចំណាយ ត្រូវបានកំណត់ដូចមានចែងក្នុងតារាង "ខ២" ដែលភ្ជាប់មកជាមួយច្បាប់នេះ ។



**ខ.ថវិការបស់រដ្ឋបាលក្រុង ស្រុក**

- ចំណូលថវិកាសរុប.....១១១ ៤៨០ លាន រៀល  
 +ចំណូលចរន្តសរុប..... ១២ ៣៤៨ លាន រៀល  
     -ចំណូលមិនមែនសារពើពន្ធ.....១២ ៣៤៨ លាន រៀល  
 +ចំណូលឧបត្ថម្ភពីថវិកាថ្នាក់ជាតិ..... ៩៩ ១៣២ លាន រៀល ។
- ចំណាយថវិកាសរុប..... ១១១ ៤៨០ លាន រៀល  
 +ចំណាយចរន្ត..... ១១១ ៤៨០ លាន រៀល ។

**គ.ថវិការបស់រដ្ឋបាលឃុំ សង្កាត់**

- ចំណូលថវិកាសរុប..... ៣០៨ ៤១០ លាន រៀល  
 +ចំណូលឧបត្ថម្ភពីថវិកាជាតិសរុប.....៣០៨ ៤១០ លាន រៀល  
     -ចំណូលសង្កាត់ចំណុះរាជធានី.....២០ ៦១១,២ លាន រៀល  
     -ចំណូលសង្កាត់ចំណុះក្រុង.....២៤ ៣៧៦,២ លាន រៀល  
     -ចំណូលឃុំ..... ២៦៣ ៤២២,៦ លាន រៀល ។
- ចំណាយថវិកាសរុប.....៣០៨ ៤១០ លាន រៀល  
 +ចំណាយសរុប.....៣០៨ ៤១០ លាន រៀល  
     -ចំណាយសង្កាត់ចំណុះរាជធានី.....២០ ៦១១,២ លាន រៀល  
     -ចំណាយសង្កាត់ចំណុះក្រុង.....២៤ ៣៧៦,២ លាន រៀល  
     -ចំណាយឃុំ..... ២៦៣ ៤២២,៦ លាន រៀល ។

ការបែងចែកកញ្ចប់ថវិការួមនេះទៅតាមរាជធានី ខេត្ត ក្រុង ស្រុក ឃុំ សង្កាត់នីមួយៗក៏ដូចជា ការបែងចែកឥណទាននៅផ្ទៃក្នុងថវិកាជាដំពូក គណនី និងអនុគណនី ត្រូវធ្វើឡើងតាមប្រកាសរបស់ រដ្ឋមន្ត្រីក្រសួងសេដ្ឋកិច្ច និងហិរញ្ញវត្ថុ បន្ទាប់ពីបានទទួលយោបល់ឯកភាពពីក្រសួងមហាផ្ទៃ ។



*Handwritten signature or mark.*

**ជំពូកទី៥**  
**អវសានប្បញ្ញត្តិ**

**មាត្រា ១៥.-**

បទប្បញ្ញត្តិទាំងឡាយណាដែលផ្ទុយនឹងច្បាប់នេះ ត្រូវទុកជានិរាករណ៍ ។

**មាត្រា ១៦.-**

ច្បាប់នេះ ត្រូវបានប្រកាសជាការប្រញាប់ ។

ធ្វើនៅព្រះបរមរាជវាំង ថ្ងៃទី ១៧ ខែ វិច្ឆិកា ឆ្នាំ២០១៥

ពស.១៥១២.១១៤៤

**ព្រះហស្តលេខា និងព្រះរាជលញ្ឆករ**  
**នរោត្តម សីហមុនី**

បានយកសេចក្តីក្រាបបង្គំទូលថ្វាយព្រះមហាក្សត្រ  
សូមឡាយព្រះហស្តលេខា  
**នាយករដ្ឋមន្ត្រី**  
**ហត្ថលេខា**

**សម្តេចអគ្គមហាសេនាបតីតេជោ ហ៊ុន សែន**

បានយកសេចក្តីគោរពជម្រាបជូន  
សម្តេចអគ្គមហាសេនាបតីតេជោ ហ៊ុន សែន នាយករដ្ឋមន្ត្រី  
**រដ្ឋមន្ត្រីក្រសួងសេដ្ឋកិច្ច និងហិរញ្ញវត្ថុ**  
**ហត្ថលេខា**  
**អូន ព័ន្ធមុនីរ័ត្ន**

លេខ: ១១៤៤ស.ណ  
សំណៅដែលមានកម្លាំងជាការចែកចាយ  
រាជធានីភ្នំពេញ ថ្ងៃទី២១ ខែ វិច្ឆិកា ឆ្នាំ២០១៥  
**អគ្គលេខាធិការរាជរដ្ឋាភិបាល**

  
**ស៊ុយ សុខា**


ការគ្រប់គ្រងឆ្នាំ២០១៦

តារាង "ក១"

ចំណូលថវិកាថ្នាក់ជាតិ

ឯកតា:លានរៀល

ជំពូក	គណនី	អនុគណនី	បរិយាយ	ច្បាប់ហិរញ្ញវត្ថុ		ផ្ទៀងផ្ទាត់	
				ឆ្នាំ២០១៥	ឆ្នាំ២០១៦	ទឹកប្រាក់	ភាគរយ
សរុបរួមចំណូលថវិកាថ្នាក់ជាតិ (I+II)				15.135.230,0	17.612.477,0	2.477.247,0	16,4%
I. សរុបចំណូលរួចកាត់គេនាការជាតិ (ក-ខ)				11.448.230,0	13.741.127,0	2.292.897,0	20,0%
ក្នុងនោះចំណូលក្នុងប្រទេស				11.148.230,0	13.538.127,0	2.389.897,0	21,4%
ក. សរុបចំណូលចរន្ត (ក្រ១-ក្រ២)				11.014.644,0	13.407.263,0	2.392.619,0	21,7%
ក្រុមទី១ ចំណូលកើត (ប្រភេទទី១-ប្រភេទទី២)				11.014.644,0	13.407.263,0	2.392.619,0	21,7%
ប្រភេទទី១ ចំណូលសារពើពន្ធ				9.548.391,1	11.555.055,0	2.006.663,9	21,0%
70			ចំណូលសារពើពន្ធក្នុងស្រុក	7.587.691,1	9.409.455,0	1.821.763,9	24,0%
	7001		ពន្ធផ្ទាល់ (ពន្ធលើផលទុន ប្រាក់ចំណេញ)	2.069.000,0	2.647.310,0	578.310,0	28,0%
		70011	ពន្ធលើប្រាក់ចំណេញ (រូបវន្តបុគ្គល)		96.800,0	96.800,0	
		70012	ពន្ធលើប្រាក់ចំណេញ (នីតិបុគ្គល)	1.565.000,0	1.881.110,0	316.110,0	20,2%
		70013	ពន្ធលើប្រាក់បៀវត្ស	385.000,0	502.500,0	117.500,0	30,5%
		70014	ពន្ធលើឈ្នួលចលននិងអចលនទ្រព្យ (រូបវន្តបុគ្គល)	96.000,0	124.100,0	28.100,0	29,3%
		70015	ពន្ធលើឈ្នួលចលននិងអចលនទ្រព្យ (នីតិបុគ្គល)	23.000,0	42.800,0	19.800,0	86,1%
	7002		ពន្ធប្រយោល	3.420.000,0	4.121.050,0	701.050,0	20,5%
		70021	អាករលើផលបេរ	33.000,0	33.050,0	50,0	0,2%
		70025	អាករលើតម្លៃបន្ថែម របបនាំចូល (សហគ្រាសប្រេងឥន្ធនៈ)	1.310.000,0	1.488.000,0	178.000,0	13,6%
		70026	អាករលើតម្លៃបន្ថែម របបនាំចូល (សហគ្រាសផ្សេងៗទៀត)	550.000,0	685.000,0	135.000,0	24,5%
		70027	អាករលើតម្លៃបន្ថែម របបនាំចូល ទំនិញជាសម្ភារៈកសិកម្ម (ជាបន្ទុករបស់រដ្ឋ)	1.340.000,0	1.669.000,0	329.000,0	24,6%
		70027	អាករលើតម្លៃបន្ថែម របបនាំចូល ទំនិញជាសម្ភារៈកសិកម្ម (ជាបន្ទុករបស់រដ្ឋ)	187.000,0	246.000,0	59.000,0	31,6%
	7003		អាករពិសេស	1.953.400,0	2.594.800,0	641.200,0	32,8%
		70031	អាករពិសេសលើទំនិញមួយចំនួន	517.000,0	619.500,0	102.500,0	19,8%
		70032	អាករពិសេសលើទំនិញមួយចំនួន របបនាំចូល (សហគ្រាសប្រេងឥន្ធនៈ)	288.200,0	339.000,0	50.800,0	17,6%
		70033	អាករពិសេសលើទំនិញមួយចំនួន របបនាំចូល (សហគ្រាសផ្សេងៗទៀត)	1.075.200,0	1.563.400,0	488.200,0	45,4%
		70034	អាករពិសេសលើសេវាមួយចំនួន	73.000,0	72.700,0	-300,0	-0,4%
	7004		អាករលើសេវាដែលបានកំណត់	95.314,0		-95.314,0	-100,0%
		70041	អាករលើការស៊ីណា	94.114,0		-94.114,0	-100,0%
		70042	អាករលើរង្វាត	1.200,0		-1.200,0	-100,0%
	7005		អាករលើការប្រើប្រាស់ទ្រព្យសម្បត្តិឬការអនុវត្តនីសកម្មភាព	26.377,1		-26.377,1	-100,0%
		70052	ចំណូលពីអាជ្ញាប័ណ្ណក្នុងស្រុក	26.377,1		-26.377,1	-100,0%
	7008		ចំណូលសារពើពន្ធផ្សេងៗទៀត	23.600,0	46.495,0	22.895,0	97,0%
		70081	ពន្ធតែមប្រើ	5.100,0	7.975,0	2.875,0	56,4%
		70082	ការដាក់ពិន័យ និងទោសបញ្ញត្តិសារពើពន្ធ	17.500,0	38.520,0	21.020,0	120,1%
	71		ចំណូលពន្ធលើការណ៍រដ្ឋកម្មក្រៅប្រទេស	1.960.700,0	2.145.600,0	184.900,0	9,4%
	7100		ពន្ធនិងអាករលើការនាំចូល	1.671.400,0	2.034.000,0	362.600,0	21,7%
		71001	ពន្ធគយពីការនាំចូល	1.102.000,0	1.350.000,0	248.000,0	22,5%
		71002	តម្រៃពីការដាតេយ	51.000,0	66.000,0	15.000,0	29,4%
		71003	ពន្ធគយលើផលិតផលគេលសិលា	260.000,0	305.000,0	45.000,0	17,3%
		71004	អាករលើផលិតផលគេលសិលាសម្រាប់ចែកចាយ	230.000,0	275.000,0	45.000,0	19,6%
		71005	ផលនៃការលក់ផ្នែកគយ	800,0	1.000,0	200,0	25,0%
		71006	ពិន័យផ្សេងៗលើការនាំចូល	26.000,0	35.000,0	9.000,0	34,6%
		71007	ពន្ធនាំចូលទំនិញជាវត្ថុធាតុដើមសម្រាប់ផលិតឱសថ (ជាបន្ទុករបស់រដ្ឋ)	1.600,0	2.000,0	400,0	25,0%
		71008	ពន្ធនិងអាករលើការនាំចេញ	289.300,0	111.600,0	-177.700,0	-61,4%
		71011	អាករលើការនាំចេញស្រូវ	125.000,0	75.000,0	-50.000,0	-40,0%
		71012	អាករលើការនាំចេញកៅស៊ូ	30.000,0	33.000,0	3.000,0	10,0%



*Handwritten signature or mark*

ការគ្រប់គ្រងឆ្នាំ២០១៦

តារាង "ក១"

ចំណូលថវិកាថ្នាក់ជាតិ

ឯកតា:លានរៀល

លំដាប់	កូដ	អនុក្រាម	បរិយាយ	ច្បាប់ហិរញ្ញវត្ថុ		ផ្សេងៗ	
				ឆ្នាំ២០១៥	ឆ្នាំ២០១៦	ទឹកប្រាក់	ភាគរយ
		71014	អាករលើការនាំចេញទំនិញផ្សេងៗ				
		71015	តម្រៃគ្រប់គ្រង និងទិដ្ឋាការនាំចេញ	2.800,0	2.900,0	100,0	3,6%
		71016	ពិន័យផ្សេងៗពីការនាំចេញ	130.000,0		-130.000,0	-100,0%
				500,0	700,0	200,0	40,0%
<b>ប្រភេទទី២ ចំណូលមិនមែនសារពើពន្ធ</b>				<b>1.466.252,9</b>	<b>1.852.208,0</b>	<b>385.955,1</b>	<b>26,3%</b>
72			ផលទុននៃទ្រព្យសម្បត្តិរដ្ឋ	124.344,9	103.901,6	-20.443,3	-16,4%
	7200		ផលនៃសម្បទាន និងការជួលដីធ្លី	113.614,9	88.082,0	-25.532,9	-22,5%
		72001	សម្បទាននេសាទ	3.000,0	3.055,0	55,0	1,8%
		72002	សម្បទានព្រៃឈើ	39.545,0	20.000,0	-19.545,0	-49,4%
		72003	សម្បទានពីប្រេងកាត	3.116,0	2.564,2	-551,8	-17,7%
		72004	សម្បទានរ៉ែ	43.747,7	34.800,7	-8.947,0	-20,5%
		72005	ការជួលដីទំនេរ (មានតែដី)	24.206,2	27.662,1	3.455,9	14,3%
	7201		ផលទុនពីសហគ្រាសសាធារណៈ	10.730,0	15.819,6	5.089,6	47,4%
		72012	ភាគលាភរបស់សហគ្រាសសាធារណៈ	10.730,0	15.751,0	5.021,0	46,8%
		72014	ប្រាក់ធានារ៉ាប់រងសង្គម		68,6	68,6	
73			ផលទុនពីការលក់ ជួលទ្រព្យសម្បត្តិ និងសេវា	1.255.026,5	1.657.096,7	402.070,2	32,0%
	7300		ផលទុនសហគ្រាសសាធារណៈរដ្ឋបាល សេវាដំណើរការ(រកចំណេញ)	474.378,9	545.483,1	71.104,2	15,0%
		73001	ផលទុនរបស់អាកាសចរណ៍ស៊ីវិល	92.900,0	107.000,0	14.100,0	15,2%
		73003	ផលទុននៃសកម្មភាពទេសចរណ៍	256.904,5	270.687,9	13.783,4	5,4%
		73004	ផលទុននៃសកម្មភាពវប្បធម៌	24.887,9	27.044,0	2.156,1	8,7%
		73005	ផលទុនពីប្រៃសណីយ៍ និងទូរគមនាគមន៍	93.418,0	133.635,0	40.217,0	43,1%
		73006	ផលទុនពីវិទ្យុ និងទូរទស្សន៍	1.754,3	1.736,1	-18,2	-1,0%
		73007	ផលទុននៃសេវាផ្គត់ផ្គង់អគ្គិសនី និងទឹក	30,0	30,0		
		73008	ផលទុនផ្សេងៗទៀត	4.464,2	5.350,1	885,9	19,3%
	7301		ការលក់ទ្រព្យសម្បត្តិរដ្ឋបាលសាធារណៈ	32.323,9	37.280,6	4.956,7	15,3%
		73011	ការលក់សម្ភារៈបរិក្ខារ សម្ភារៈខូចខាត សម្ភារៈសិក្សា	128,0	122,0	-6,0	-4,7%
		73012	លក់ឯកសារ លក់ប័ណ្ណ និងលិខិតបោះពុម្ពផ្សេងៗ	28.290,6	36.968,9	8.678,3	30,7%
		73013	ផលបានពីការលក់ទ្រព្យសម្បត្តិកំទេចកំទី សត្វពាហនៈ	9,1		-9,1	-100,0%
		73018	ការលក់ទ្រព្យសម្បត្តិរដ្ឋបាលសាធារណៈ ផ្សេងៗទៀត	3.896,2	189,7	-3.706,5	-95,1%
	7302		ផលពីការគ្រប់គ្រងរដ្ឋបាល	670.152,9	670.770,7	617,8	0,1%
		73021	អាករស្ថានទូត (លិខិតឆ្លងដែននិងទិដ្ឋាការ)	530.347,0	506.778,0	-23.569,0	-4,4%
		73023	ផលពីការបង្កើតសហគ្រាស	12.339,3	17.926,0	5.586,7	45,3%
		73024	ផលពីការបង់សិទ្ធិប្រឡង	1.046,0	6.428,0	5.382,0	514,5%
		73025	ផលពីការលក់ស្លាកលេខ	25.814,2	32.945,0	7.130,8	27,6%
		73026	ចំណូលពីប្រដាប់កាំភ្លើង	3.165,1	3.273,5	108,4	3,4%
		73027	ផលពីការត្រួតពិនិត្យគុណភាពផលិតផល និងការគោរពបង្គោលនិងសេវាត្រួតពិនិត្យអនាម័យសត្វ	95.496,0	101.322,9	5.826,9	6,1%
		73028	ចំណូលពីការអនុញ្ញាតិរដ្ឋបាល ទំនេរការរដ្ឋបាល និងការគ្រប់គ្រងរដ្ឋបាលផ្សេងៗ	1.945,3	2.097,3	152,0	7,8%
	7303		ការជួលទ្រព្យសម្បត្តិអចលនវត្ថុ	16.289,5	21.602,3	5.312,8	32,6%
		73031	ការជួលសហគ្រាសសាធារណៈនៅថ្នាក់រដ្ឋបាលកណ្តាល	5.245,4	4.781,4	-464,0	-8,8%
		73032	ការជួលសហគ្រាសសាធារណៈនៅថ្នាក់ខេត្ត (មន្ទីរជំនាញ)	9,6	9,6		
		73033	ការជួលសម្ភារៈ និងមធ្យោបាយដឹកជញ្ជូន	2,9	2,9		
		73034	ការជួលអចលនវត្ថុ (អសង្ហារឹម)	10.471,6	16.808,4	6.336,8	60,5%
		73038	ផលពីការជួលទ្រព្យសម្បត្តិផ្សេងៗ	560,0		-560,0	-100,0%
		7304	ការផ្តល់សេវាកម្ម	61.881,3	96.483,6	34.602,3	56,9%
		73042	តម្រៃការប្រើប្រាស់	29.449,9	18.914,0	-10.535,9	-35,8%
		73043	សេវាស៊ីវិល	20.000,0	25.903,6	5.903,6	29,5%



Handwritten signature or mark.

ការគ្រប់គ្រងឆ្នាំ២០១៦

តារាង "ក១"

ចំណូលថវិកាថ្នាក់ជាតិ

ឯកតា:លានរៀល

ជំពូក	គណនី	អនុគណនី	បរិយាយ	ច្បាប់ហិរញ្ញវត្ថុ		ប្រៀបធៀប	
				ឆ្នាំ២០១៥	ឆ្នាំ២០១៦	ទឹកប្រាក់	ភាគរយ
		73044	សេវាសំណង				
		73045	សេវាលិខិតថ្កោលទោស	7.233,4	6.673,4	-560,0	-7,7%
		73048	ផលពីសេវាផ្សេងៗទៀត	1.602,0	1.809,0	207,0	12,9%
	7306		កម្រៃប្រតិបត្តិការផ្សេងៗទៀត	3.596,0	43.183,6	39.587,6	1100,9%
		73061	ចំណូលកាតព្វកិច្ចពីកាស៊ីណូ		285.476,4	285.476,4	
		73062	ចំណូលកាតព្វកិច្ចពីឆ្នោត		1.300,0	1.300,0	
		73066	ចំណូលពីអាជ្ញាប័ណ្ណកុងស្រុក		26.851,4	26.851,4	
		73067	កម្រៃគ្រប់គ្រង និងទិដ្ឋាការនាំចេញ		123.775,0	123.775,0	
74			ចំណូលពីការដាក់ពិន័យ និងការដាក់ទណ្ឌកម្ម	8.864,4	10.537,2	1.672,8	18,9%
	7401		ផលពីការដាក់ពិន័យ និងការដាក់ទណ្ឌកម្ម	8.864,4	10.537,2	1.672,8	18,9%
75			ការឧបត្ថម្ភ អំណោយ	671,0	1.915,5	1.244,5	185,5%
	7506		ចំណូលពីការអនុវត្តមុខងារជាត្រាក់ដារ	671,0	693,0	22,0	3,3%
		75061	ពីក្រសួង ស្ថាប័ន	671,0	693,0	22,0	3,3%
		7508	ចំណូលចរន្តពីប្រភពផ្សេងៗ		1.222,5	1.222,5	
76			ផលហិរញ្ញវត្ថុ	77.346,1	78.757,0	1.410,9	1,8%
		7601	ការប្រាក់នៃការឲ្យខ្ចី	77.338,0	78.748,0	1.410,0	1,8%
		76011	ការប្រាក់លើកម្ចី	77.338,0	78.748,0	1.410,0	1,8%
		7698	ផលហិរញ្ញវត្ថុផ្សេងៗទៀត	8,1	9,0	0,9	11,1%
<b>ខ. សរុបចំណូលមូលធន ( ក្រុមទី១ + ក្រុមទី២ )</b>				<b>433.586,0</b>	<b>333.864,0</b>	<b>-99.722,0</b>	<b>-23,0%</b>
<b>ក្រុមទី១ : ចំណូលពិត ( ប្រភេទទី១ + ប្រភេទទី២ )</b>				<b>433.586,0</b>	<b>333.864,0</b>	<b>-99.722,0</b>	<b>-23,0%</b>
<b>ប្រភេទទី១ : ចំណូលពីប្រភពផ្ទាល់</b>				<b>133.586,0</b>	<b>130.864,0</b>	<b>-2.722,0</b>	<b>-2,0%</b>
27			អចលកម្មហិរញ្ញវត្ថុផ្សេងៗ	133.586,0	130.864,0	-2.722,0	-2,0%
		2701	ការអោយខ្ចី ( ការសងវិញនូវមូលធន )	133.586,0	130.864,0	-2.722,0	-2,0%
		27011	ការឲ្យខ្ចី ទៅសហគ្រាសសាធារណៈ		130.864,0	130.864,0	
		27018	ការឲ្យខ្ចីផ្សេងៗ				
<b>ប្រភេទទី២ : ចំណូលពីប្រភពខាងក្រៅ</b>				<b>300.000,0</b>	<b>203.000,0</b>	<b>-97.000,0</b>	<b>-32,3%</b>
75			ការឧបត្ថម្ភអំណោយ	90.000,0	41.000,0	-49.000,0	-54,4%
		7514	ឧបត្ថម្ភកម្មមូលធនពីក្រៅប្រទេសទ្វេភាគីសម្រាប់ចំណាយវិនិយោគ	49.500,0		-49.500,0	-100,0%
		7515	ឧបត្ថម្ភកម្មមូលធនពីក្រៅប្រទេសពហុភាគីសម្រាប់ចំណាយវិនិយោគ	40.500,0	41.000,0	500,0	1,2%
50			ការខ្ចីប្រាក់ និងបំណុលប្រហាក់ប្រហែល	210.000,0	162.000,0	-48.000,0	-22,9%
		5002	ការខ្ចីក្រៅប្រទេស-ពហុភាគី	210.000,0	162.000,0	-48.000,0	-22,9%
<b>II. សរុបចំណូលអនុវត្តប្រកាសជាតិ ( ក-ខ )</b>				<b>3.687.000,0</b>	<b>3.871.350,0</b>	<b>184.350,0</b>	<b>5,0%</b>
<b>ប្រភេទទី២ : ចំណូលពីប្រភពខាងក្រៅ</b>				<b>3.687.000,0</b>	<b>3.871.350,0</b>	<b>184.350,0</b>	<b>5,0%</b>
75			ការឧបត្ថម្ភ អំណោយ	537.000,0	541.989,0	4.989,0	0,9%
		7514	ឧបត្ថម្ភកម្មមូលធនពីក្រៅប្រទេសទ្វេភាគីសម្រាប់ចំណាយវិនិយោគ	537.000,0	541.989,0	4.989,0	0,9%
50			ការខ្ចីប្រាក់ និងបំណុលប្រហាក់ប្រហែល	3.150.000,0	3.329.361,0	179.361,0	5,7%
		5002	ការខ្ចីក្រៅប្រទេស-ពហុភាគី	3.150.000,0	3.329.361,0	179.361,0	5,7%




*Signature*



**ការគ្រប់គ្រងឆ្នាំ២០១៦**  
**តារាង "ក២"**  
**ចំណូលថវិកាដ្ឋបាលរាជធានី ខេត្ត**

ឯកតា:លានរៀល

ជំពូក	គណនី	អនុគណនី	បរិយាយ	ច្បាប់ហិរញ្ញវត្ថុ		ផ្ទៀងផ្ទាត់	
				ឆ្នាំ២០១៥	ឆ្នាំ២០១៦	ទឹកប្រាក់	ភាគរយ
<b>សរុបចំណូលថវិកាដ្ឋបាលរាជធានី ខេត្ត (ក-ខ)</b>				772.017,5	914.635,0	142.617,5	18,5%
<b>ក-សរុបចំណូលថវិកា (ក្រុមទី១+ក្រុមទី២)</b>				772.017,5	914.635,0	142.617,5	18,5%
<b>ក្រុមទី១ ចំណូលពិភព (ប្រភេទទី ១-ប្រភេទទី ២)</b>				772.017,5	914.635,0	142.617,5	18,5%
<b>ប្រភេទទី ១ ចំណូលសារពើភក្តី</b>				632.300,0	777.504,0	145.204,0	23,0%
70			<b>ចំណូលសារពើភក្តីក្នុងស្រុក</b>	632.300,0	777.504,0	145.204,0	23,0%
	7003		អាករពិសេស	111.253,0	134.482,0	23.229,0	20,9%
		70035	អាករសម្រាប់បំប្លែងសាធារណៈ	111.253,0	134.482,0	23.229,0	20,9%
	7004		អាករលើសេវាដែលបានកំណត់	15.924,0	17.665,0	2.041,0	13,1%
		70045	អាករលើការស្នាក់នៅ	13.207,0	15.158,0	1.951,0	14,8%
		70046	ពន្ធសន្តិភាព	2.417,0	2.507,0	90,0	3,7%
	7005		អាករលើការប្រើប្រាស់ទ្រព្យសម្បត្តិឬការអនុវត្តន៍សកម្មភាព	174.207,0	180.282,0	6.075,0	3,5%
		70053	ពន្ធជាតិ	29.090,0	33.123,0	4.033,0	13,9%
		70054	ពន្ធលើមធ្យោបាយដឹកជញ្ជូន និងយានយន្តគ្រប់ប្រភេទ	145.117,0	147.159,0	2.042,0	1,4%
	7006		ពន្ធប្រជាប់ត្រា	227.567,0	338.077,0	110.510,0	48,6%
		70061	ពន្ធប្រជាប់ត្រាលើតម្លៃអចលនទ្រព្យចំពោះការផ្ទេរកម្មសិទ្ធិឬសិទ្ធិកាន់កាប់	214.614,0	323.623,0	109.009,0	50,8%
		70062	ពន្ធប្រជាប់ត្រាលើតម្លៃមធ្យោបាយដឹកជញ្ជូនឬយានយន្តចំពោះការផ្ទេរកម្មសិទ្ធិឬសិទ្ធិកាន់កាប់	3.310,0	4.302,0	992,0	30,0%
		70063	ពន្ធប្រជាប់ត្រាលើតម្លៃភាគហ៊ុនចំពោះការផ្ទេរ	2.316,0	2.349,0	33,0	1,4%
		70064	ពន្ធប្រជាប់ត្រាលើតម្លៃកិច្ចសន្យាផ្គត់ផ្គង់ទំនិញឬសេវា	3.422,0	4.115,0	693,0	20,3%
		70065	ពន្ធប្រជាប់ត្រាលើលិខិតមានលក្ខណៈគតិយុត្តិ	3.905,0	3.688,0	-217,0	-5,6%
	7007		ពន្ធលើអចលនទ្រព្យ	103.649,0	106.998,0	3.349,0	3,2%
		70071	ពន្ធលើអចលនទ្រព្យបន្តបុគ្គល	92.990,0	96.038,0	3.048,0	3,3%
		70072	ពន្ធលើអចលនទ្រព្យនីតិបុគ្គល	6.618,0	6.646,0	28,0	0,4%
		70073	ពន្ធលើដីដូចបានប្រើប្រាស់	4.041,0	4.314,0	273,0	6,8%
<b>ប្រភេទទី ២ ចំណូលមិនមែនសារពើភក្តី</b>				139.717,5	137.131,0	-2.586,5	-1,9%
72			<b>ផលទុននៃទ្រព្យសម្បត្តិរដ្ឋ</b>	3.045,0	4.287,4	1.242,4	40,8%
	7200		ផលទុនសម្បទាន និងការជួលដីធ្លី	3.045,0	4.287,4	1.242,4	40,8%
		72004	សម្បទានអី	1.221,0	2.208,0	987,0	80,8%
		72005	ការជួលដីទំនេរ (មានតែដី)	10,0	0,0	-10,0	-100,0%
		72006	ចំណូលពីចំណតរថយន្ត	1.611,4	1.647,1	35,7	2,2%
		72007	ចំណូលពីចំណតផលយាន	184,1	303,4	119,3	64,8%
		72008	ផលនៃការជួលដីធ្លីផ្សេងៗ	18,5	128,9	110,4	596,8%
73			<b>ផលទុនពីការលក់ ជួលទ្រព្យសម្បត្តិ និងសេវា</b>	22.946,6	23.707,9	761,3	3,3%
	7300		ផលទុនសហគ្រាសសាធារណៈរដ្ឋបាល សេវាដំណើរការ(រកចំណេញ)	11.012,0	11.510,0	498,0	4,5%
		73008	ផលទុនផ្សេងៗទៀត	11.012,0	11.510,0	498,0	4,5%
		7301	ការលក់ទ្រព្យសម្បត្តិនៃរដ្ឋបាលសាធារណៈ	2,4	0,0	-2,4	-100,0%
		73011	ការលក់សម្ភារៈបរិក្ខារ សម្ភារៈខូចខាត សម្ភារៈ សិក្សា	2,4	0,0	-2,4	-100,0%
		7302	ផលពីការគ្រប់គ្រងរដ្ឋបាល	2.457,5	2.949,4	491,9	20,0%
		73027	ផលពីការត្រួតពិនិត្យគុណភាពផលិតផល និងការរកលទ្ធផលនិងសេវាត្រួតពិនិត្យអនាម័យសត្វ	1.289,0	1.417,0	128,0	9,9%
		73028	ចំណូលពីការអនុញ្ញាតរដ្ឋបាល ទម្រង់ការរដ្ឋបាល និងការគ្រប់គ្រងរដ្ឋបាលផ្សេងៗ	1.168,5	1.532,4	363,9	31,1%
		73029	ការផ្តល់ទ្រព្យសម្បត្តិអចលន	57,0	57,0	0,0	0,0%
		73036	ការផ្តល់ទឹកស្អាតសាធារណៈនៅថ្នាក់ក្រោមជាតិ	57,0	57,0	0,0	0,0%
		73043	ការផ្តល់សេវាកម្ម	1.797,7	1.943,0	155,3	8,7%
		73043	សេវាស្តីពីសេវា	682,9	770,0	87,1	12,8%



*Handwritten signature or mark*

**ការគ្រប់គ្រងឆ្នាំ២០១៦**  
**តារាង "គ២"**  
**ចំណូលថវិការដ្ឋបាលរាជធានី ខេត្ត**

ឯកតា:លានរៀល

ជំពូក	គណនី	អនុគណនី	បរិយាយ	ច្បាប់ហិរញ្ញវត្ថុ		ផ្លាស់ប្តូរ	
				ឆ្នាំ២០១៥	ឆ្នាំ២០១៦	ទឹកប្រាក់	ភាគរយ
		73044	សេវាសំណង	102,3	75,0	-27,3	-27,0%
		73048	ផលពីសេវាផ្សេងៗទៀត	1.002,0	1.098,0	96,0	9,6%
	7305		ការជួលទ្រព្យសម្បត្តិអចលនវត្ថុផ្សេងៗទៀត	7.630,0	7.248,5	-381,5	-5,0%
		73051	ចំណូលពីសក្តានុពល	750,0	864,6	114,6	15,3%
		73052	ការជួលកន្លែងលក់ដូរក្នុងទីផ្សារ	2.063,3	1.541,4	-521,9	-25,3%
		73053	ចំណូលពីកំពង់ចម្លង	1.124,0	1.128,4	4,4	0,4%
		73054	ចំណូលពីយៀត្រី និងកន្លែងបែងចែកផលិតផល	152,1	194,6	42,5	27,9%
		73055	ចំណូលពីការស៊ីផ្សារ	3.540,6	3.519,5	-21,1	-0,6%
74			<b>ចំណូលពីការដាក់ពន្ធដារ និងការដាក់ទណ្ឌកម្ម</b>	<b>2.397,4</b>	<b>3.394,7</b>	<b>997,3</b>	<b>41,6%</b>
	7401		ផលពីការដាក់ពន្ធដារ និងការដាក់ទណ្ឌកម្ម	16,0	6,0	-10,0	-62,5%
	7402		ផលពីការដាក់ពន្ធដារ និងបង្ក្រាបអំពើគេចពន្ធដារ	2.381,4	3.388,7	1.007,3	42,3%
75			<b>ការឧបត្ថម្ភ អំណោយ</b>	<b>111.328,5</b>	<b>105.741,0</b>	<b>-5.587,5</b>	<b>-5,0%</b>
	7501		ឧបត្ថម្ភធនពីថ្នាក់ជាតិ	111.318,5	105.741,0	-5.577,5	-5,0%
	7507		ចំណូលបដិភាគពីប្រជាពលរដ្ឋ-សហគ្រាសធន ក្នុងនិងក្រៅប្រទេស	10,0	0,0	-10,0	-100,0%



*Seli*

ការគ្រប់គ្រងឆ្នាំ២០១៦

តារាង "ខ១"

ចំណាយថវិកាថ្នាក់ជាតិ

ឯកតា: លានរៀល

គ្រួសារ ស្ថាប័ន	សរុបរួម ចំណាយ	ចំណាយចរន្ត						ចំណាយមូលធន		
		សរុប ចំណាយ ចរន្ត	ប្រភេទទី១ មធ្យោបាយ និងសេវា	ប្រភេទទី២ បន្ទុក បរិច្ឆេទ/គ្រូ	ប្រភេទទី៣ អន្តរាគមន៍ សាធារណៈ	ប្រភេទទី៤ ចំណាយ ផ្សេងៗ	ប្រភេទទី៦ ចំណាយមិន បានគ្រោងទុក	សរុប មូលធន	ប្រភេទទី១ ការទូទាត់ ប្រាក់កម្ចី	ប្រភេទទី២ អចលនកម្ម
<b>សរុបរួមចំណាយ</b>	17.462.477,0	11.156.989,0	8.383.458,9	336.479,0	1.773.924,9	307.909,2	355.217,0	6.305.488,0	509.138,0	5.796.350,0
រដ្ឋបាលកណ្តាល	10.236.342,7	7.802.204,7	5.182.080,1	336.479,0	1.621.722,7	306.705,9	355.217,0	2.434.138,0	509.138,0	1.925.000,0
-ក្នុងនោះគ្រឹះស្ថានសាធារណៈមានលក្ខណៈរដ្ឋបាល	240.754,7	240.754,7			240.754,7			0		0
មន្ទីរជំនាញព័ត៌មាន ខេត្ត	3.354.784,3	3.354.784,3	3.201.378,8		152.202,2	1.203,3		0		0
វិនិយោគសាធារណៈដោយបរិច្ឆេទទានក្រៅប្រទេស	3.871.350,0							3.871.350,0		3.871.350,0
<b>ក. វិស័យរដ្ឋបាលទូទៅ</b>	1.710.390,6	1.597.180,0	996.051,6		295.776,3	305.352,1		113.210,6		113.210,6
រដ្ឋបាលកណ្តាល	1.471.372,0	1.471.372,0	870.318,6		295.776,3	305.277,1		0		0
-ក្នុងនោះគ្រឹះស្ថានសាធារណៈមានលក្ខណៈរដ្ឋបាល	90.534,5	90.534,5			90.534,5			0		0
មន្ទីរជំនាញព័ត៌មាន ខេត្ត	125.808,0	125.808,0	125.733,0			75,0		0		0
វិនិយោគសាធារណៈដោយបរិច្ឆេទទានក្រៅប្រទេស	113.210,6							113.210,6		113.210,6
០១. ព្រះបរមរាជវាំង	77.259,0	77.259,0	57.170,0		19.880,0	209,0		0		0
០២. រដ្ឋសភា	140.620,2	140.620,2	136.603,4		3.901,0	115,8		0		0
០៣. ព្រឹទ្ធសភា	58.941,0	58.941,0	53.861,0		5.000,0	80,0		0		0
០៤. ក្រុមប្រឹក្សាធម្មនុញ្ញ	8.137,0	8.137,0	8.063,4		53,3	20,3		0		0
០៥. ខ. ទីស្តីការគណៈរដ្ឋមន្ត្រី	412.317,0	304.610,0	103.148,0		201.312,0	150,0		107.707,0		107.707,0
-ក្នុងនោះគ្រឹះស្ថានសាធារណៈមានលក្ខណៈរដ្ឋបាល	88.300,0	88.300,0			88.300,0			0		0
វិនិយោគសាធារណៈដោយបរិច្ឆេទទានក្រៅប្រទេស	107.707,0							107.707,0		107.707,0
០៥. ៤. ក្រុមប្រឹក្សាអភិវឌ្ឍន៍កម្ពុជា	14.607,0	14.607,0	14.587,0			20,0		0		0
០៥. ក្រសួងទំនាក់ទំនងរដ្ឋសភា ព្រឹទ្ធសភា និងអធិការកិច្ច	29.646,0	29.160,0	29.124,0			36,0		486,0		486,0
ខ. រដ្ឋបាលកណ្តាល	16.640,0	16.640,0	16.620,0			20,0		0		0
គ. មន្ទីរជំនាញព័ត៌មាន ខេត្ត	12.520,0	12.520,0	12.504,0			16,0		0		0
វិនិយោគសាធារណៈដោយបរិច្ឆេទទានក្រៅប្រទេស	486,0							486,0		486,0
០៥. ក្រសួងការបរទេសនិងសហប្រតិបត្តិការអន្តរជាតិ	91.825,0	91.825,0	88.631,0		2.308,0	886,0		0		0
១០. ក្រសួងសេដ្ឋកិច្ចនិងហិរញ្ញវត្ថុ	506.592,6	502.174,6	172.211,9		26.385,0	303.577,7		4.418,0		4.418,0
ខ. រដ្ឋបាលកណ្តាល	480.254,6	480.254,6	150.328,6		26.385,0	303.541,0		0		0
គ. មន្ទីរជំនាញព័ត៌មាន ខេត្ត	21.920,0	21.920,0	21.883,3			36,7		0		0
វិនិយោគសាធារណៈដោយបរិច្ឆេទទានក្រៅប្រទេស	4.418,0							4.418,0		4.418,0
១៤. ក្រសួងផែនការ	53.210,0	53.210,0	53.159,6		10,0	40,4		0		0
ខ. រដ្ឋបាលកណ្តាល	32.992,0	32.992,0	32.947,0		10,0	35,0		0		0
គ. មន្ទីរជំនាញព័ត៌មាន ខេត្ត	20.218,0	20.218,0	20.212,6			5,4		0		0
២៥. ក្រសួងរៀបចំដែនដី នគរូបនីយកម្ម និងសំណង់	121.900,4	121.900,4	92.862,7		29.000,0	37,7		0		0
ខ. រដ្ឋបាលកណ្តាល	63.829,4	63.829,4	34.804,4		29.000,0	25,0		0		0
គ. មន្ទីរជំនាញព័ត៌មាន ខេត្ត	58.071,0	58.071,0	58.058,3			12,7		0		0
៣០. គណៈកម្មាធិការជាតិរៀបចំការបោះឆ្នោត	114.838,8	114.838,8	114.746,8		2,0	90,0		0		0
៣១. អាជ្ញាធរសវនកម្មជាតិ	10.727,0	10.727,0	10.700,0		12,0	15,0		0		0
៣៣. ស្ថាប័នប្រចាំអំពីពុករលួយ	30.806,0	30.806,0	30.756,0			50,0		0		0
៣៤. ក្រសួងមុខងារសាធារណៈ	38.963,6	30.364,0	30.426,8		7.913,0	24,2		599,6		599,6
ខ. រដ្ឋបាលកណ្តាល	25.285,0	25.285,0	17.352,0		7.913,0	20,0		0		0
-ក្នុងនោះគ្រឹះស្ថានសាធារណៈមានលក្ខណៈរដ្ឋបាល	2.234,5	2.234,5			2.234,5			0		0
គ. មន្ទីរជំនាញព័ត៌មាន ខេត្ត	13.079,0	13.079,0	13.074,8			4,2		0		0
វិនិយោគសាធារណៈដោយបរិច្ឆេទទានក្រៅប្រទេស	599,6							599,6		599,6
<b>ឧ. វិស័យកសិកម្ម រុក្ខាប្រមាញ់ និងសត្វក្រពើ</b>	2.844.191,2	2.772.856,8	2.706.012,3		66.812,0	32,5		71.334,4		71.334,4
រដ្ឋបាលកណ្តាល	2.787.289,7	2.728.569,7	2.661.727,7		66.812,0	30,0		58.700,0		58.700,0
មន្ទីរជំនាញព័ត៌មាន ខេត្ត	44.287,1	44.287,1	44.284,6			2,5		0		0
វិនិយោគសាធារណៈដោយបរិច្ឆេទទានក្រៅប្រទេស	12.634,4							12.634,4		12.634,4
<b>ឧ. វិស័យកសិកម្ម រុក្ខាប្រមាញ់ និងសត្វក្រពើ</b>	1.551.625,1	1.551.207,0	1.532.430,0		18.777,0			418,1		418,1
វិនិយោគសាធារណៈដោយបរិច្ឆេទទានក្រៅប្រទេស	418,1							418,1		418,1



224

ការគ្រប់គ្រងឆ្នាំ២០១៦

តារាង "ខ១"

ចំណាយថវិកាថ្នាក់ជាតិ

ឯកតា: លានរៀល

ក្រសួង ស្ថាប័ន	សរុបរួម ចំណាយ	ចំណាយចរន្ត					ចំណាយមូលធន		
		សរុប ចំណាយ ចរន្ត	ប្រភេទទី១ មធ្យោបាយ និងសេវា	ប្រភេទទី២ បន្ទុក ហិរញ្ញវត្ថុ	ប្រភេទទី៣ អន្តរាគមន៍ សាធារណៈ	ប្រភេទទី៤ ចំណាយ ផ្សេងៗ	ប្រភេទទី៦ ចំណាយនិង បានគ្រោងទុក	សរុប ចំណាយ មូលធន	ប្រភេទទី១ ការទូទាត់ ប្រាក់កម្ចី
០៧.១. ក្រសួងមហាផ្ទៃ-សន្តិសុខសាធារណៈ	1.048.484,0	1.024.884,0	981.018,0		43.866,0		23.600,0		23.600,0
០៧.២. ក្រសួងមហាផ្ទៃ-រដ្ឋបាលខុះខា									
១. រដ្ឋបាលកណ្តាល	147.919,2	102.526,5	99.846,5		2.880,0		46.392,7		46.392,7
៥. សាលារាជធានី ខេត្ត	137.626,5	102.526,5	99.846,5		2.880,0		35.100,0		35.100,0
វិនិយោគសាធារណៈដោយហិរញ្ញប្បទានក្រៅប្រទេស	10.292,7						0		0
២៦. ក្រសួងយុត្តិធម៌	96.162,9	94.239,3	92.917,8		1.289,0	32,5	1.923,6		1.923,6
១. យុត្តិធម៌	33.885,8	33.885,8	32.598,8		1.267,0	20,0	0		0
២. គុណកាកែល	5.346,6	5.346,6	5.318,6		22,0	6,0	0		0
៣. សាលាឧទ្ធរណ៍	6.180,2	6.180,2	6.180,2				0		0
៤. ក្រុមប្រឹក្សានៃអង្គចៅក្រម	4.539,6	4.539,6	4.539,6				0		0
៥. មន្ទីរជំនាញរាជធានី ខេត្ត	44.287,1	44.287,1	44.284,6			4,0	0		0
វិនិយោគសាធារណៈដោយហិរញ្ញប្បទានក្រៅប្រទេស	1.923,6					2,5	0		0
ក. វិស័យសង្គមកិច្ច	4.838.642,1	4.291.441,1	3.576.040,2		714.085,8	1.315,1	547.201,0		547.201,0
រដ្ឋបាលកណ្តាល	1.383.629,1	1.343.629,1	773.693,0		569.378,9	557,2	40.000,0		40.000,0
-ក្នុងនោះគ្រឹះស្ថានសាធារណៈមានលក្ខណៈរដ្ឋបាល	131.833,2	131.833,2			131.833,2		0		0
មន្ទីរជំនាញរាជធានី ខេត្ត	2.947.812,0	2.947.812,0	2.802.347,2		144.706,9	757,9	0		0
វិនិយោគសាធារណៈដោយហិរញ្ញប្បទានក្រៅប្រទេស	507.201,0						0		0
១១. ក្រសួងកសិកម្ម	63.503,8	61.945,8	61.771,7		142,0	32,1	1.558,0		1.558,0
១. រដ្ឋបាលកណ្តាល	45.098,1	45.098,1	44.933,1		142,0	23,0	0		0
៥. មន្ទីរជំនាញរាជធានី ខេត្ត	16.947,7	16.947,7	16.838,6			9,1	0		0
វិនិយោគសាធារណៈដោយហិរញ្ញប្បទានក្រៅប្រទេស	1.558,0						0		0
១២. ក្រសួងសុខាភិបាល	1.422.831,2	1.110.791,3	614.367,5		495.889,4	534,4	312.039,9		312.039,9
១. រដ្ឋបាលកណ្តាល	696.374,0	696.374,0	266.134,9		430.004,4	234,7	0		0
-ក្នុងនោះគ្រឹះស្ថានសាធារណៈមានលក្ខណៈរដ្ឋបាល	71.025,6	71.025,6			71.025,6		0		0
៥. មន្ទីរជំនាញរាជធានី ខេត្ត	414.417,3	414.417,3	348.232,6		65.885,0	299,7	0		0
វិនិយោគសាធារណៈដោយហិរញ្ញប្បទានក្រៅប្រទេស	312.039,9						0		0
១៦. ក្រសួងអប់រំ យុវជន និងកីឡា	2.206.526,2	2.029.896,9	1.926.115,3		103.318,8	462,8	176.629,3		176.629,3
១. អប់រំ	246.769,4	206.769,4	189.974,7		16.674,7	120,0	40.000,0		40.000,0
-ក្នុងនោះគ្រឹះស្ថានសាធារណៈមានលក្ខណៈរដ្ឋបាល	2.503,5	2.503,5			2.503,5		0		0
២. ឧត្តមសិក្សា	36.879,8	36.879,8	33.785,6		3.094,2		0		0
៣. យុវជននិងកីឡា	47.296,5	47.296,5	26.684,5		20.612,0		0		0
៥. មន្ទីរជំនាញរាជធានី ខេត្ត	1.738.951,2	1.738.951,2	1.675.670,5		62.937,9	342,8	0		0
វិនិយោគសាធារណៈដោយហិរញ្ញប្បទានក្រៅប្រទេស	136.629,3						0		0
១៨. ក្រសួងវប្បធម៌និងវិចិត្រសិល្បៈ	70.919,0	70.919,0	66.384,1		4.514,1	20,8	0		0
១. រដ្ឋបាលកណ្តាល	50.439,4	50.439,4	45.909,5		4.514,1	15,8	0		0
-ក្នុងនោះគ្រឹះស្ថានសាធារណៈមានលក្ខណៈរដ្ឋបាល	4.678,4	4.678,4			4.678,4		0		0
៥. មន្ទីរជំនាញរាជធានី ខេត្ត	20.479,6	20.479,6	20.474,6			5,0	0		0
១៩. ក្រសួងបរិស្ថាន	77.870,2	47.330,7	46.364,1		925,0	41,6	30.539,5		30.539,5
១. រដ្ឋបាលកណ្តាល	30.976,0	30.976,0	30.018,4		925,0	32,6	0		0
៥. មន្ទីរជំនាញរាជធានី ខេត្ត	16.354,7	16.354,7	16.345,7			9,0	0		0
វិនិយោគសាធារណៈដោយហិរញ្ញប្បទានក្រៅប្រទេស	30.539,5						0		0
២១. ក្រសួងសេដ្ឋកិច្ច កិច្ចសហប្រតិបត្តិការយុទ្ធសាស្ត្រ និងយុវវិទ្យាសាស្ត្រ	715.116,1	713.925,4	666.570,4		47.293,5	61,5	1.190,7		1.190,7
១. រដ្ឋបាលកណ្តាល	55.135,4	55.135,4	21.155,6		33.948,8	31,0	0		0
-ក្នុងនោះគ្រឹះស្ថានសាធារណៈមានលក្ខណៈរដ្ឋបាល	17.721,8	17.721,8			17.721,8		0		0
៥. មន្ទីរជំនាញរាជធានី ខេត្ត	668.790,0	668.790,0	645.414,8		13.344,7	30,5	0		0
វិនិយោគសាធារណៈដោយហិរញ្ញប្បទានក្រៅប្រទេស	1.190,7						0		0
							1.190,7		1.190,7



Handwritten signature or mark.

ការគ្រប់គ្រងឆ្នាំ២០១៦

តារាង "ខ១"

ចំណាយថវិកាថ្នាក់ជាតិ

ឯកតា: លានរៀល

ក្រសួង ស្ថាប័ន	សរុបរួម ចំណាយ	ចំណាយចរន្ត					ចំណាយមូលធន			
		សរុប ចំណាយ ចរន្ត	ប្រភេទទី១ មធ្យោបាយ និងសេវា	ប្រភេទទី២ បន្ទុក ហិរញ្ញវត្ថុ	ប្រភេទទី៣ អន្តរាគមន៍ សាធារណៈ	ប្រភេទទី៤ ចំណាយ ផ្សេងៗ	ប្រភេទទី១ ចំណាយមិន បានគ្រោងទុក	សរុប មូលធន	ប្រភេទទី១ ការទូទាត់ ប្រាក់កម្ចី	ប្រភេទទី២ អចលនកម្ម
២៣. ក្រសួងធម្មការនិងសាសនា	44.366,0	44.658,0	44.562,1		75,0	20,9			328,0	328,0
១. រដ្ឋបាលកណ្តាល	26.392,0	26.392,0	26.307,0		75,0	10,0			0	0
៥. មន្ទីរជំនាញរាជធានី ខេត្ត	18.266,0	18.266,0	18.255,1			10,9			0	0
វិនិយោគសាធារណៈដោយហិរញ្ញប្បទានក្រៅប្រទេស	328,0								328,0	328,0
២៤. ក្រសួងកិច្ចការនារី	40.674,2	40.674,2	34.429,2		6.170,6	74,4			0	0
១. រដ្ឋបាលកណ្តាល	19.797,6	19.797,6	15.376,9		4.370,6	50,1			0	0
៥. មន្ទីរជំនាញរាជធានី ខេត្ត	20.876,6	20.876,6	19.052,3		1.800,0	24,3			0	0
៣២. ក្រសួងការងារនិងបណ្តុះបណ្តាលវិជ្ជាជីវៈ	196.215,4	171.299,8	115.475,8		55.757,4	66,6			24.315,6	24.315,6
១. រដ្ឋបាលកណ្តាល	128.470,9	128.470,9	73.412,6		55.018,1	40,0			0	0
-ក្នុងនោះគ្រឹះស្ថានសាធារណៈមានលក្ខណៈរដ្ឋបាល	35.903,9	35.903,9			35.903,9				0	0
៥. មន្ទីរជំនាញរាជធានី ខេត្ត	42.828,9	42.828,9	42.063,0		739,3	26,6			0	0
វិនិយោគសាធារណៈដោយហិរញ្ញប្បទានក្រៅប្រទេស	24.315,6								24.315,6	24.315,6
យ. វិស័យសេដ្ឋកិច្ច	5.155.361,1	1.154.557,1	1.105.354,8		47.992,8	1.209,5			4.001.304,0	4.001.304,0
រដ្ឋបាលកណ្តាល	1.680.679,9	917.679,9	876.340,8		40.497,5	841,6			763.000,0	763.000,0
-ក្នុងនោះគ្រឹះស្ថានសាធារណៈមានលក្ខណៈរដ្ឋបាល	18.387,0	18.387,0			18.387,0				0	0
មន្ទីរជំនាញរាជធានី ខេត្ត	236.877,2	236.877,2	229.014,0		7.495,3	367,9			0	0
វិនិយោគសាធារណៈដោយហិរញ្ញប្បទានក្រៅប្រទេស	3.238.304,0								3.238.304,0	3.238.304,0
០៥.៣. រដ្ឋលេខាធិការដ្ឋានអាកាសចរស៊ីវិល	62.416,2	50.679,0	40.108,0		10.561,0	10,0			11.737,2	11.737,2
វិនិយោគសាធារណៈដោយហិរញ្ញប្បទានក្រៅប្រទេស	11.737,2								11.737,2	11.737,2
១៣. ក្រសួងរ៉ែនិងថាមពល	617.820,7	33.897,0	33.294,6		536,3	66,1			583.923,7	583.923,7
១. រដ្ឋបាលកណ្តាល	21.640,4	21.640,4	21.358,1		236,3	46,0			0	0
៥. មន្ទីរជំនាញរាជធានី ខេត្ត	12.256,6	12.256,6	11.936,5		300,0	20,1			0	0
វិនិយោគសាធារណៈដោយហិរញ្ញប្បទានក្រៅប្រទេស	583.923,7								583.923,7	583.923,7
១៥. ក្រសួងពាណិជ្ជកម្ម	136.037,8	123.735,2	119.478,4		4.219,2	37,6			12.302,6	12.302,6
១. រដ្ឋបាលកណ្តាល	108.312,3	108.312,3	104.076,1		4.219,2	17,0			0	0
៥. មន្ទីរជំនាញរាជធានី ខេត្ត	15.422,9	15.422,9	15.402,3			20,6			0	0
វិនិយោគសាធារណៈដោយហិរញ្ញប្បទានក្រៅប្រទេស	12.302,6								12.302,6	12.302,6
១៧. ក្រសួងកសិកម្ម រុក្ខាប្រមាញ់ និងនេសាទ	343.320,7	188.024,8	168.159,8		19.517,3	347,7			155.295,9	155.295,9
១. រដ្ឋបាលកណ្តាល	154.060,1	131.060,1	117.459,0		13.331,0	270,1			23.000,0	23.000,0
-ក្នុងនោះគ្រឹះស្ថានសាធារណៈមានលក្ខណៈរដ្ឋបាល	18.387,0	18.387,0			18.387,0				0	0
៥. មន្ទីរជំនាញរាជធានី ខេត្ត	56.964,7	56.964,7	50.700,8		6.186,3	77,6			0	0
វិនិយោគសាធារណៈដោយហិរញ្ញប្បទានក្រៅប្រទេស	132.295,9								132.295,9	132.295,9
២០. ក្រសួងអភិវឌ្ឍន៍ជនបទ	479.329,6	146.124,5	145.932,8			191,7			333.205,1	333.205,1
១. រដ្ឋបាលកណ្តាល	243.151,6	108.151,6	108.001,6			150,0			140.000,0	140.000,0
៥. មន្ទីរជំនាញរាជធានី ខេត្ត	37.972,9	37.972,9	37.931,2			41,7			0	0
វិនិយោគសាធារណៈដោយហិរញ្ញប្បទានក្រៅប្រទេស	193.205,1								193.205,1	193.205,1
២២. ក្រសួងប្រៃសណីយ៍និងទូរគមនាគមន៍	81.239,3	55.833,7	54.222,9		1.565,0	45,8			25.405,6	25.405,6
១. រដ្ឋបាលកណ្តាល	42.915,2	42.915,2	41.321,2		1.565,0	29,0			0	0
៥. មន្ទីរជំនាញរាជធានី ខេត្ត	12.918,5	12.918,5	12.901,7			16,8			0	0
វិនិយោគសាធារណៈដោយហិរញ្ញប្បទានក្រៅប្រទេស	25.405,6								25.405,6	25.405,6
២៥. ក្រសួងសាធារណការនិងដឹកជញ្ជូន	2.422.783,6	366.277,9	366.048,4			229,5			2.056.505,7	2.056.505,7
១. រដ្ឋបាលកណ្តាល	775.444,6	315.444,6	315.334,6			110,0			460.000,0	460.000,0
៥. មន្ទីរជំនាញរាជធានី ខេត្ត	50.833,3	50.833,3	50.713,8			119,5			0	0
វិនិយោគសាធារណៈដោយហិរញ្ញប្បទានក្រៅប្រទេស	1.596.505,7								1.596.505,7	1.596.505,7
២៧. ក្រសួងទេសចរណ៍	87.348,3	57.683,3	55.103,5		2.560,0	19,8			29.665,0	29.665,0
១. រដ្ឋបាលកណ្តាល	43.173,9	43.173,9	40.806,9		2.560,0	7,0			0	0
៥. មន្ទីរជំនាញរាជធានី ខេត្ត	14.509,4	14.509,4	14.496,6			12,8			0	0
វិនិយោគសាធារណៈដោយហិរញ្ញប្បទានក្រៅប្រទេស	29.665,0								29.665,0	29.665,0



Handwritten signature or mark.

ការគ្រប់គ្រងឆ្នាំ២០១៦

តារាង "ខ១"

ចំណាយថវិកាថ្នាក់ជាតិ

ឯកតា:លានរៀល

ក្រសួង ស្ថាប័ន	សរុប ចំណាយ	ចំណាយចរន្ត					ចំណាយមូលធន			
		សរុប ចំណាយ ចរន្ត	ប្រភេទទី១ មធ្យោបាយ និងសេវា	ប្រភេទទី២ បន្ទុក ហិរញ្ញវត្ថុ	ប្រភេទទី៣ អន្តរាគមន៍ សាធារណៈ	ប្រភេទទី៤ ចំណាយ ផ្សេងៗ	ប្រភេទទី៥ ចំណាយមិន បានគ្រោងទុក	សរុប ចំណាយ មូលធន	ប្រភេទទី១ ការទូទាត់ ប្រាក់កម្ចី	ប្រភេទទី២ អចលនកម្ម
២៩. ក្រសួងធនធានទឹកនិងធនធានរ៉ែ	763.503,9	93.417,1	84.431,8		8.755,0	230,3		670.086,8		670.086,8
១. រដ្ឋបាលកណ្តាល	210.867,0	70.957,0	62.931,0		7.746,0	180,0		140.000,0		140.000,0
៩. មន្ទីរជំនាញរាជធានី ខេត្ត	22.560,1	22.560,1	21.500,8		1.009,0	50,3		0		0
វិនិយោគសាធារណៈដោយហិរញ្ញប្បទានក្រៅប្រទេស	530.086,8							530.086,8		530.086,8
៣៥. ក្រសួងឧស្សាហកម្មនិងសិប្បកម្ម	162.061,0	38.884,6	38.574,6		279,0	31,0		123.176,4		123.176,4
១. រដ្ឋបាលកណ្តាល	25.445,8	25.445,8	25.144,3		279,0	22,5		0		0
៩. មន្ទីរជំនាញរាជធានី ខេត្ត	13.438,8	13.438,8	13.430,3			8,5		0		0
វិនិយោគសាធារណៈដោយហិរញ្ញប្បទានក្រៅប្រទេស	123.176,4							123.176,4		123.176,4
៩៩. ចំណាយមិនទាន់បែងចែកមានមុខសញ្ញា	2.913.392,0	1.340.954,0		336.479,0	649.258,0		355.217,0	1.572.438,0	509.138,0	1.063.300,0
- ចំណាយចរន្តក្នុងការអនុវត្តគម្រោង	135.975,0	135.975,0			135.975,0			0		0
- បន្ទុកហិរញ្ញវត្ថុ	336.479,0	336.479,0	336.479,0					0		0
- ឧបត្ថម្ភរាជធានី ខេត្ត ក្រុង ស្រុក និងឃុំ សង្កាត់	513.283,0	513.283,0			513.283,0			0		0
- ចំណាយមិនបានគ្រោងទុក	355.217,0	355.217,0					355.217,0	0		0
- ការទូទាត់ប្រាក់កម្ចី	509.138,0							509.138,0	509.138,0	
- គម្រោងវិនិយោគ	362.300,0							362.300,0		362.300,0
- បដិភាគវិនិយោគ	451.000,0							451.000,0		451.000,0
- មូលនិធិទ្រទ្រង់ថវិកា	250.000,0							250.000,0		250.000,0



*(Handwritten mark)*

ការគ្រប់គ្រងឆ្នាំ២០១៦

តារាង "ខ២"

ចំណាយថវិកាស្តង់ដារតាមធាតុ ខេត្ត

ឯកតា: លានរៀល

ធាតុ ខេត្ត	សរុប ចំណាយ	អតិរេក រាជធានី ខេត្ត	ចំណាយចរន្ត						ចំណាយមូលធន		
			សរុប ចំណាយ ចរន្ត	ប្រភេទទី១ មធ្យោបាយ និងសេវា	ប្រភេទទី២ បន្ទុក ហិរញ្ញវត្ថុ	ប្រភេទទី៣ អន្តរាគមន៍ សាធារណៈ	ប្រភេទទី៤ ចំណាយ ផ្សេងៗ	ប្រភេទទី៦ ចំណាយទិញ បានគ្រោងទុក	សរុប ចំណាយ មូលធន	ប្រភេទទី១ ការទូទាត់ ប្រាក់កម្ចី	ប្រភេទទី២ អចលនកម្ម
សរុប	914.635,0	81.000,0	680.730,0	517.419,0		118.556,0	26,0	44.729,0	152.905,0		152.905,0
០១. បន្ទាយមានជ័យ	15.462,0		12.508,0	8.217,0		3.518,0		773,0	2.964,0		2.964,0
០២. បាត់ដំបង	23.241,0		22.161,0	20.307,0		692,0		1.162,0	1.080,0		1.080,0
០៣. កំពង់ចាម	17.411,0		12.727,0	10.807,0		1.200,0		720,0	4.684,0		4.684,0
០៤. កំពង់ឆ្នាំង	6.497,0		5.773,0	5.358,0		90,0		325,0	724,0		724,0
០៥. កំពង់ស្ពឺ	10.951,0		7.819,0	6.759,0		510,0		550,0	3.132,0		3.132,0
០៦. កំពង់ធំ	7.444,0		4.633,0	3.889,0		372,0		372,0	2.811,0		2.811,0
០៧. កំពត	11.743,0		8.744,0	7.859,0		448,0		437,0	2.999,0		2.999,0
០៨. កណ្តាល	21.612,0	3.000,0	16.755,0	13.122,0		2.400,0	3,0	1.230,0	4.857,0		4.857,0
០៩. កោះកុង	6.036,0		4.434,0	3.911,0		223,0		300,0	1.602,0		1.602,0
១០. ក្រចេះ	8.889,0		6.589,0	6.009,0		165,0		395,0	2.300,0		2.300,0
១១. មណ្ឌលគិរី	5.261,0		3.844,0	3.391,0		240,0		213,0	1.417,0		1.417,0
១២. រាជធានីភ្នំពេញ	630.058,0	70.000,0	450.377,0	316.086,0		102.791,0		31.500,0	109.681,0		109.681,0
១៣. ព្រះវិហារ	5.461,0		5.309,0	4.364,0		672,0		273,0	152,0		152,0
១៤. ព្រៃវែង	8.854,0		8.854,0	8.281,0		130,0		443,0			
១៥. ពោធិ៍សាត	8.648,0		7.648,0	6.965,0		320,0	13,0	330,0	1.000,0		1.000,0
១៦. តេជសីរី	7.918,0		6.823,0	6.216,0		308,0	3,0	296,0	1.095,0		1.095,0
១៧. សៀមរាប	36.380,0	4.000,0	32.698,0	28.376,0		2.298,0	5,0	2.019,0	3.682,0		3.682,0
១៨. ព្រះសីហនុ	18.088,0	4.000,0	18.088,0	16.743,0		240,0		1.105,0			
១៩. ស្ទឹងត្រែង	4.877,0		4.360,0	3.714,0		400,0	2,0	244,0	517,0		517,0
២០. ស្វាយរៀង	11.451,0		10.891,0	10.228,0		240,0		423,0	560,0		560,0
២១. តាកែវ	12.185,0		12.185,0	11.425,0		300,0		460,0			
២២. ឧត្តរមានជ័យ	4.698,0		3.288,0	2.853,0		200,0		235,0	1.410,0		1.410,0
២៣. កែប	5.605,0		5.405,0	5.109,0		116,0		180,0	200,0		200,0
២៤. ប៉ៃលិន	4.422,0		3.822,0	3.437,0		163,0		222,0	600,0		600,0
២៥. ខេត្តត្បូងឃ្មុំ	10.443,0		4.995,0	3.973,0		500,0		522,0	5.448,0		5.448,0



Handwritten signature or mark.

ការគ្រប់គ្រងឆ្នាំ២០១៦

តារាង "គ១"

ចំណាយមូលធនតាមគម្រោងដោយហិរញ្ញប្បទានក្រៅប្រទេស

ឯកតា:លានរៀល

ឈ្មោះគម្រោង	តម្លៃ គម្រោង	កម្រិតទុនវិនិយោគចែកតាមឆ្នាំ			
		២០១៦	២០១៧	២០១៨	សរុប៣ឆ្នាំ
<b>សរុបរួម</b>					
គម្រោងមានហិរញ្ញប្បទាន (គម្រោងវិនិយោគជាទុន)	55.607.231	5.145.369	5.716.069	5.980.723	16.842.162
គម្រោងមិនទាន់មានហិរញ្ញប្បទាន (គម្រោងវិនិយោគជាទុន)	24.198.316	3.804.295	3.472.109	3.205.361	10.481.765
<b>ទឹកស្អាត និង កសិកម្ម</b>	31.408.915	1.341.094	2.243.960	2.775.363	6.360.416
គម្រោងមានហិរញ្ញប្បទាន (គម្រោងវិនិយោគជាទុន)	1.176.377	124.685	109.334	107.165	341.185
គម្រោងមានហិរញ្ញប្បទាន (គម្រោងវិនិយោគជាទុន)	1.108.282	106.813	92.426	94.274	293.513
គម្រោងសាងសង់អគារមជ្ឈមណ្ឌលព័ត៌មាន និងបច្ចេកវិទ្យា	60.750	16.200	-	-	16.200
គម្រោងកសាងសមត្ថភាព និងជំនួយបច្ចេកទេសដល់អង្គការទិន្នន័យនៃអគ្គលេខាធិការដ្ឋានអាជ្ញាធរមិន	6.427	570	582	593	1.745
គម្រោងបោសសម្អាតមីន និងសំណល់ជាតិផ្ទះពីសង្គ្រាម	1.021.673	87.228	88.973	90.752	266.953
គម្រោងគាំទ្រអង្គការផែនការសកម្មភាពមីនខេត្ត ទាំង២៤ខេត្ត និង០១១៧ធានី	19.431	2.815	2.871	2.929	8.615
គម្រោងមិនទាន់មានហិរញ្ញប្បទាន (គម្រោងវិនិយោគជាទុន)	68.095	17.872	16.909	12.891	47.672
គម្រោងសាងសង់អគារស្នាក់ការកណ្តាលរបស់អគ្គលេខាធិការដ្ឋានគណៈវិស្វកម្ម	8.056	3.223	1.611	1.611	6.445
គម្រោងការធ្វើឱ្យមានភាពសុខដុមភាវូបនីយកម្មក្នុងកម្រិតបន្តិកសេវាវិស្វកម្មនៃប្រទេសកម្ពុជា ឡាវ មីយ៉ាន់ម៉ា និងវៀតណាមនៅក្នុងសហគមន៍អាស៊ាន	4.149	1.106	1.106	1.106	3.319
គម្រោងសាងសង់អគារថ្មីរបស់អង្គការប្រចាំដំណើរការល្អ	17.010	5.443	5.443	2.722	13.608
គម្រោងការពង្រឹងសមត្ថភាពបច្ចេកទេសជំនាញ និងស្តារប័ណ្ណ ដើម្បីការសម្របសម្រួលប្រកបដោយប្រសិទ្ធភាពរបស់ គណៈកម្មាធិការជាតិទន្លេមេគង្គក្នុងការអនុវត្តកិច្ចព្រមព្រៀងមេគង្គ ឆ្នាំ១៩៩៥ និងបណ្តាសិក្សាវិជ្ជា នានារបស់គណៈកម្មការទន្លេមេគង្គ	18.225	6.480	4.860	3.240	14.580
គម្រោងពង្រឹងរចនាសម្ព័ន្ធស្តារប័ណ្ណ និងបច្ចេកទេសដើម្បីធ្វើឱ្យប្រសើរឡើងការគ្រប់គ្រងធនធានទឹកនៅភូមិភាគឦសាន នៃប្រទេស និងកិច្ចសន្ទនាផ្ទៃក្នុងរវាងកម្ពុជា-វៀតណាម	20.655	1.620	3.888	4.212	9.720
<b>រដ្ឋសេវា និងការងារសាធារណៈស្មើគ្នា</b>	377.035	79.305	127.037	78.923	285.266
គម្រោងមានហិរញ្ញប្បទាន (គម្រោងវិនិយោគជាទុន)	40.905	8.181	8.181	-	16.362
គម្រោងកសាងមជ្ឈមណ្ឌលបណ្តុះបណ្តាលនៅអាកាសយានដ្ឋានអន្តរជាតិភ្នំពេញ	40.905	8.181	8.181	-	16.362
គម្រោងមិនទាន់មានហិរញ្ញប្បទាន (គម្រោងវិនិយោគជាទុន)	336.130	71.124	118.856	78.923	268.904
គម្រោងសាងសង់អាកាសយានដ្ឋានក្រចេះថ្មី	92.725	19.620	32.788	21.772	74.180
គម្រោងសាងសង់អាកាសយានដ្ឋានមណ្ឌលភីវ៉ូថ្មី	92.725	19.620	32.788	21.772	74.180
គម្រោងសាងសង់អាកាសយានដ្ឋានរតនគិរីថ្មី	92.725	19.620	32.788	21.772	74.180
គម្រោងស្តារ និងកែលម្អអាកាសយានដ្ឋានព្រះវិហារ	34.425	7.284	12.173	8.083	27.540
គម្រោងស្តារ និងកែលម្អអាកាសយានដ្ឋានស្ទឹងត្រែង	23.531	4.979	8.320	5.525	18.824
<b>ក្រសួងការពារជាតិ</b>	19.711	8.362	5.161	-	13.523
គម្រោងមានហិរញ្ញប្បទាន (គម្រោងវិនិយោគជាទុន)	-	-	-	-	-
គម្រោងមិនទាន់មានហិរញ្ញប្បទាន (គម្រោងវិនិយោគជាទុន)	19.711	8.362	5.161	-	13.523
គម្រោងសាងសង់កសិដ្ឋាន	6.387	3.690	1.419	-	5.109
គម្រោងសាងសង់មជ្ឈមណ្ឌលបណ្តុះបណ្តាលវិជ្ជាជីវៈ	13.325	4.672	3.742	-	8.414
<b>ក្រសួងមហាផ្ទៃ</b>	769.595	93.489	185.196	185.337	464.022
គម្រោងមានហិរញ្ញប្បទាន (គម្រោងវិនិយោគជាទុន)	48.600	5.914	-	-	5.914
គម្រោងសាងសង់អគាររដ្ឋបាល និងសាលប្រជុំសាលាក្រុង ស្រុក	48.600	5.914	-	-	5.914
គម្រោងមិនទាន់មានហិរញ្ញប្បទាន (គម្រោងវិនិយោគជាទុន)	720.995	87.575	185.196	185.337	458.108
គម្រោងសាងសង់អគារថ្មីសម្រាប់នាយកដ្ឋានសិទ្ធិកង្វែងដែន	5.549	4.439	-	-	4.439
គម្រោងសាងសង់អគារសម្រាប់ការពារព្រំដែន និងបេតិកភណ្ឌ	27.945	7.452	7.452	7.452	22.356
គម្រោងសាងសង់អគារសម្រាប់ការពារព្រំដែន និងបេតិកភណ្ឌ	3.366	897	897	897	2.692
គម្រោងសាងសង់អគារសម្រាប់ការពារព្រំដែន	2.620	697	697	703	2.096
គម្រោងសាងសង់សាលាបណ្តុះបណ្តាលកម្មវិធីវៀតណាម ត្រង់ត្រយ៉ង់	4.055	1.079	1.079	1.088	3.244
គម្រោងសាងសង់អគាររដ្ឋបាលថ្មី សង្កាត់	154.913	1.750	1.750	1.750	5.249



Handwritten signature or mark.



ការគ្រប់គ្រងឆ្នាំ២០១៦

តារាង "គ១"

ចំណាយមូលធនតាមគម្រោងដោយហិរញ្ញប្បទានក្រៅប្រទេស

ឯកតា:លានរៀល

ឈ្មោះគម្រោង	តម្លៃ គម្រោង	កម្រិតទុនវិនិយោគតាមឆ្នាំ			
		២០១៦	២០១៧	២០១៨	សរុប៣ឆ្នាំ
គម្រោងសាងសង់ទីបញ្ជាការពិសេសប្រឆាំងការរក្សា និងបាតុកម្ម	2.940	1.176	1.176	-	2.352
គម្រោងសាងសង់ផ្ទះបាយសមូហភាពវិភាគការព្រៃឆ្នេរ	7.440	1.984	1.984	1.984	5.952
គម្រោងបង្កើតប្រព័ន្ធគ្រប់គ្រងGPS/CCTV តាមវិថីនានាក្នុងរាជធានីភ្នំពេញ	399.938	9.448	155.248	155.248	319.944
គម្រោងសាងសង់អគារដ្ឋាននគរបាលស្រុក ក្រុង	7.480	1.993	1.993	1.999	5.984
គម្រោងសាងសង់វិទ្យាស្ថានជាតិរដ្ឋបាលមូលដ្ឋាន	20.250	1.620	6.480	8.100	16.200
គម្រោងសាងសង់ទីស្នាក់ការ (ស្នងការដ្ឋាននគរបាលខេត្ត)	14.702	3.920	3.920	3.920	11.761
គម្រោងសាងសង់ប៉ុស្តិ៍ការពារប្រាសាទ	810	324	324	-	648
គម្រោងសាងសង់ជម្រកស្នាក់នៅរបស់នគរបាលជាតិ	8.238	2.197	2.197	2.197	6.590
គម្រោងសាងសង់អគារទីស្នាក់ការកណ្តាលក្រុងព្រៃវែងអន្តរជាតិម៉ុងដ័រ និងហេដ្ឋារចនាសម្ព័ន្ធផ្សេងៗ	60.750	48.600	-	-	48.600
<b>ក្រសួងទំនាក់ទំនងទ្វេភាគី ក្រសួងសេដ្ឋកិច្ច និងហិរញ្ញវត្ថុ</b>	<b>36.450</b>	<b>9.720</b>	<b>9.720</b>	<b>9.720</b>	<b>29.160</b>
គម្រោងមានហិរញ្ញប្បទាន (គម្រោងវិនិយោគទុន)	-	-	-	-	-
គម្រោងមិនទាន់មានហិរញ្ញប្បទាន (គម្រោងវិនិយោគទុន)	36.450	9.720	9.720	9.720	29.160
គម្រោងសាងសង់អគារទីស្នាក់ការក្រសួង និងមន្ទីរទំនាក់ទំនងជាមួយរដ្ឋសភា ក្រសួងសេដ្ឋកិច្ច និងហិរញ្ញវត្ថុ	36.450	9.720	9.720	9.720	29.160
<b>ក្រសួងសេដ្ឋកិច្ច និងហិរញ្ញវត្ថុ</b>	<b>105.349</b>	<b>14.458</b>	<b>21.413</b>	<b>5.265</b>	<b>41.137</b>
គម្រោងមានហិរញ្ញប្បទាន (គម្រោងវិនិយោគទុន)	78.975	3.890	16.148	-	20.038
គម្រោងទំនើបកម្មការគ្រប់គ្រងហិរញ្ញវត្ថុសារពើពន្ធ	78.975	3.890	16.148	-	20.038
គម្រោងមិនទាន់មានហិរញ្ញប្បទាន (គម្រោងវិនិយោគទុន)	26.374	10.569	5.265	5.265	21.099
គម្រោងសាងសង់អគារការិយាល័យ និងយ៉ុងដាក់កំរិតសារពើពន្ធនិងសម្ភារៈ	10.174	4.089	2.025	2.025	8.139
គម្រោងសាងសង់អគារគណៈកម្មការមូលបត្រកម្ពុជា	16.200	6.480	3.240	3.240	12.960
<b>ក្រសួងកសិកម្ម</b>	<b>2.538.119</b>	<b>31.160</b>	<b>15.876</b>	<b>1.620</b>	<b>48.656</b>
គម្រោងមានហិរញ្ញប្បទាន (គម្រោងវិនិយោគទុន)	-	-	-	-	-
គម្រោងមិនទាន់មានហិរញ្ញប្បទាន (គម្រោងវិនិយោគទុន)	2.538.119	31.160	15.876	1.620	48.656
គម្រោងសាងសង់អគាររោងចក្រ និងបំពាក់ឧបករណ៍ថ្មី	35.640	4.536	2.268	-	6.804
គម្រោងសាងសង់ស្ថានីយផ្សារទូរទស្សន៍រាជធានី ខេត្តប៉ៃលិន	26.325	3.240	1.620	-	4.860
គម្រោងគាំទ្រការអនុវត្តគម្រោងអភិវឌ្ឍន៍ប្រព័ន្ធផ្សព្វផ្សាយព័ត៌មានព្រឹត្តិបត្រទៅដល់ថ្នាក់កណ្តាលនៃរដ្ឋបាលក្រសួង	2.430.000	12.960	6.480	-	19.440
គម្រោងសាងសង់អគារ និងបំពាក់ឧបករណ៍ថ្មីនៅស្ថានីយវិទ្យុស្ទឹងមានជ័យ	21.854	5.564	2.268	-	7.832
គម្រោងគ្រប់គ្រងបែបឌីជីថលនូវទិន្នន័យប្រព័ន្ធផ្សព្វផ្សាយជាតិ	18.225	3.240	1.620	-	4.860
គម្រោងបង្កើនសមត្ថភាពសារព័ត៌មាន AKP	6.075	1.620	1.620	1.620	4.860
<b>ក្រសួងសុខាភិបាល</b>	<b>1.092.917</b>	<b>314.749</b>	<b>292.408</b>	<b>296.924</b>	<b>904.081</b>
គម្រោងមានហិរញ្ញប្បទាន (គម្រោងវិនិយោគទុន)	1.086.518	311.897	291.274	295.790	898.962
កម្មវិធីបង្ការ ថែទាំ និងព្យាបាលជំងឺអេដស៍ សេរីវិស្សក និងកាមរោគក្នុងវិស័យសុខាភិបាល នៅប្រទេសកម្ពុជា	277.425	71.280	74.520	76.140	221.940
គម្រោងបង្ការជំងឺឆ្លងក្នុងមហាអនុតំបន់មេគង្គជំហាន ២	16.200	8.616	4.308	4.308	17.232
គម្រោងកែលម្អមន្ទីរពេទ្យបង្អែកខេត្តស្វាយរៀង	35.924	28.739	-	-	28.739
កម្មវិធីប្រយុទ្ធនឹងជំងឺគ្រុនចាញ់ ការទប់ស្កាត់ការសាយភាយកាកសំណល់ក្នុងតំបន់កំរិតមធ្យមនិងថ្នាក់ជាតិ	56.318	64.800	64.800	68.040	197.640
កម្មវិធីជាតិផ្តល់ថ្នាំបង្ការ	21.303	37.390	41.129	45.242	123.762
គម្រោងពង្រឹងការឆ្លើយតបមេរោគអេដស៍ និងជំងឺអេដស៍នៅកម្ពុជា	679.349	101.072	106.517	102.060	309.650
គម្រោងមិនទាន់មានហិរញ្ញប្បទាន (គម្រោងវិនិយោគទុន)	6.399	2.851	1.134	1.134	5.119
គម្រោងអភិវឌ្ឍន៍ធនធានមនុស្សសុខាភិបាល	6.399	2.851	1.134	1.134	5.119
<b>ក្រសួងវិទ្យា និងចម្រើន</b>	<b>2.182.051</b>	<b>586.848</b>	<b>369.706</b>	<b>132.376</b>	<b>1.088.930</b>
គម្រោងមានហិរញ្ញប្បទាន (គម្រោងវិនិយោគទុន)	2.163.583	583.770	361.606	128.488	1.073.864
គម្រោងសាងសង់វិទ្យាស្ថាន និងបំពាក់ឧបករណ៍សិក្សា គម្រោងស្រាវជ្រាវ និងបង្កើនសមត្ថភាពគ្រូបង្រៀន និងវិទ្យាស្ថានអន្តរជាតិ និងបទ	364.581	129.600	129.600	648	259.848



Handwritten signature or mark.

ការគ្រប់គ្រងឆ្នាំ២០១៦

តារាង "គ១"

ចំណាយមូលធនតាមគម្រោងជាយហិរញ្ញប្បទានក្រៅប្រទេស

ឯកតា:លានរៀល

ឈ្មោះគម្រោង	តម្លៃ គម្រោង	កម្រិតទុនវិនិយោគបែកតាមឆ្នាំ			
		២០១៦	២០១៧	២០១៨	សរុប៣ឆ្នាំ
គម្រោងសាងសង់ខ្សែបញ្ជូនអគ្គិសនី១១៥ គីឡូវ៉ុល ភ្នំពេញ-បាវិត	306.107	48.600	-	-	48.600
គម្រោងពង្រីកបន្ថែមខ្សែបញ្ជូនអគ្គិសនីជនបទ	250.898	87.480	-	-	87.480
គម្រោងពង្រីកបន្ថែមខ្សែបញ្ជូនអគ្គិសនីជនបទចំនួន១ខេត្ត ជំហានទី២	121.500	81.000	6.480	-	87.480
គម្រោងសាងសង់ និងកែលម្អរោងចក្រអគ្គិសនីខ្នាតតូចអូរជុំនៅខេត្តរតនគិរី	10.125	6.642	486	-	7.128
គម្រោងពង្រីកបណ្តាញអគ្គិសនីតង់ស្យុងមធ្យម	270.459	97.200	97.200	-	194.400
គម្រោងអគ្គិសនីកម្រិតមធ្យមជនបទខេត្តស្វាយរៀង	44.210	6.208	-	-	6.208
គម្រោងសាងសង់ប្រព័ន្ធខ្សែបញ្ជូន និងចែកចាយអគ្គិសនីនៅរាជធានីភ្នំពេញ	220.803	35.200	36.000	36.000	107.200
គម្រោងស្ថាបនាពង្រីកខ្សែបញ្ជូនអគ្គិសនីជនបទ (ជំហានទី២)	190.707	30.400	30.400	30.400	91.200
គម្រោងស្ថាបនាពង្រីកខ្សែបញ្ជូនអគ្គិសនីជនបទ (ជំហានទី៣ & ៤)	384.194	61.440	61.440	61.440	184.320
<b>គម្រោងមិនទាន់មានហិរញ្ញប្បទាន (គម្រោងវិនិយោគជាទុន)</b>	<b>18.468</b>	<b>3.078</b>	<b>8.100</b>	<b>3.888</b>	<b>15.066</b>
គម្រោងរៀបចំបំពាក់ឧបករណ៍សម្ភារៈមន្ទីរពិសោធន៍ប្រេងកាត	2.066	1.296	324	324	1.944
គម្រោងរៀបចំបំពាក់ឧបករណ៍សម្ភារៈបន្ទប់ទិន្នន័យប្រេងកាត និងចងក្រងឯកសារ	2.228	1.134	324	324	1.782
គម្រោងមន្ទីរពិសោធន៍វី	14.175	648	7.452	3.240	11.340
<b>ក្រសួងពាណិជ្ជកម្ម</b>	<b>389.047</b>	<b>21.537</b>	<b>40.296</b>	<b>46.980</b>	<b>108.813</b>
<b>គម្រោងមានហិរញ្ញប្បទាន (គម្រោងវិនិយោគជាទុន)</b>	<b>108.990</b>	<b>11.817</b>	<b>6.276</b>	<b>-</b>	<b>18.093</b>
គម្រោងការពង្រឹងក្របខ័ណ្ឌសមាហរណកម្ម	46.417	10.181	6.276	-	16.457
កម្មវិធីគាំទ្រការអភិវឌ្ឍវិស័យពាណិជ្ជកម្ម	62.573	1.636	-	-	1.636
<b>គម្រោងមិនទាន់មានហិរញ្ញប្បទាន (គម្រោងវិនិយោគជាទុន)</b>	<b>280.058</b>	<b>9.720</b>	<b>34.020</b>	<b>46.980</b>	<b>90.720</b>
គម្រោងមជ្ឈមណ្ឌលសន្និសីទ និងតំណែងកម្ពុជា	271.958	6.480	32.400	45.360	84.240
គម្រោងការលើកកម្ពស់ខ្សែសង្វាក់ផលិតកម្មកែច្នៃអង្ករ	8.100	3.240	1.620	1.620	6.480
<b>ក្រសួងអប់រំ យុវជន និងកីឡា</b>	<b>893.736</b>	<b>158.175</b>	<b>114.417</b>	<b>87.480</b>	<b>360.072</b>
<b>គម្រោងមានហិរញ្ញប្បទាន (គម្រោងវិនិយោគជាទុន)</b>	<b>848.295</b>	<b>135.495</b>	<b>100.747</b>	<b>87.480</b>	<b>323.722</b>
គម្រោងភាពជាដៃគូសកលសម្រាប់ការអប់រំ	155.925	32.400	10.027	-	42.427
កម្មវិធីភាពជាដៃគូកំណែទម្រង់វិស័យអប់រំនៅកម្ពុជាឆ្នាំ២០១៤-២០១៦	171.070	43.463	-	-	43.463
គម្រោងលើកកម្ពស់គុណភាព និងសមត្ថភាពឧត្តមសិក្សា	9.315	9.720	-	-	9.720
គម្រោងពង្រីកសាលាមធ្យមសិក្សាបឋមភូមិនៅរាជធានីភ្នំពេញ	29.225	7.792	-	-	7.792
កម្មវិធីអភិវឌ្ឍន៍វិស័យអប់រំ ជំហានទី៣	77.760	9.720	9.720	9.720	29.160
គម្រោងសាងសង់ពហុកីឡដ្ឋានជាតិមតេតេដា	364.500	16.200	81.000	77.760	174.960
គម្រោងសាងសង់សាកលវិទ្យាល័យក្រចេះ	40.500	16.200	-	-	16.200
<b>គម្រោងមិនទាន់មានហិរញ្ញប្បទាន (គម្រោងវិនិយោគជាទុន)</b>	<b>45.441</b>	<b>22.680</b>	<b>13.670</b>	<b>-</b>	<b>36.350</b>
គម្រោងសាងសង់អគារសម្រាប់មហាវិទ្យាល័យវិស្វកម្មនិងមហាវិទ្យាល័យវិទ្យាសាស្ត្រ	24.381	12.960	6.545	-	19.505
គម្រោងសាងសង់អគារសិក្សាខ្នាតដំបូង	21.060	9.720	7.125	-	16.845
<b>ក្រសួងកសិកម្ម រុក្ខាប្រមាញ់ និងនេសាទ</b>	<b>1.778.835</b>	<b>211.996</b>	<b>203.729</b>	<b>176.422</b>	<b>592.147</b>
<b>គម្រោងមានហិរញ្ញប្បទាន (គម្រោងវិនិយោគជាទុន)</b>	<b>1.162.142</b>	<b>128.101</b>	<b>115.272</b>	<b>85.460</b>	<b>328.832</b>
កម្មវិធីជំរុញផលិតកម្មស្រូវ និងការនាំអង្ករចេញ	352.350	32.164	46.257	42.399	120.821
កម្មវិធីសេវាផ្សព្វផ្សាយបច្ចេកទេសសិក្សាដែលធននិងអាកាសធាតុ	212.220	19.870	26.304	39.540	85.714
គម្រោងអភិវឌ្ឍកសិកម្ម និងជំរុញកំណើនសេដ្ឋកិច្ច	175.365	22.315	6.978	-	29.293
គម្រោងសាងសង់អគារសិក្សានៅសកលវិទ្យាល័យភូមិន្ទកសិកម្ម (ខ្នងទី២)	7.290	2.592	-	-	2.592
គម្រោងសាងសង់អគារសិក្សាលើ	11.837	2.792	3.156	3.521	9.469
គម្រោងរៀបចំអគារសិក្សាប្រកបដោយចីរភាព និងបរិយាប័ន្ននៃអនុវិស័យជលផល	38.475	3.445	2.335	-	5.780
កម្មវិធីជំរុញកំណើនវិស័យកសិកម្មប្រកបដោយចីរភាព និងបរិយាប័ន្ននៃអនុវិស័យជលផល និងស្បៀងផលិតកម្មសត្វ	139.628	24.694	24.694	-	49.388
គម្រោងការងារវាយតម្លៃ និងការអភិវឌ្ឍកសិកម្មខ្នាតតូចនៅតំបន់ទន្លេសាប	224.978	20.229	5.546	-	25.775

*(Signature)*



ការគ្រប់គ្រងឆ្នាំ២០១៦

តារាង "គ១"

ចំណាយមូលធនតាមគម្រោងដោយហិរញ្ញប្បទានក្រៅប្រទេស

ឯកតា:លានរៀល

ឈ្មោះគម្រោង	តម្លៃ គម្រោង	កម្រិតទុនវិនិយោគចែកតាមឆ្នាំ			
		២០១៦	២០១៧	២០១៨	សរុប៣ឆ្នាំ
<b>គម្រោងមិនទាន់មានហិរញ្ញប្បទាន (គម្រោងវិនិយោគជាទុន)</b>					
គម្រោងជំរុញការអភិវឌ្ឍន៍វិប្បកម្ម	616.694	83.895	88.458	90.963	263.315
គម្រោងកសាងសមត្ថភាពភាពធននិងអាកាសធាតុក្នុងវិស័យក្រៅឈើ	12.150	3.240	3.240	3.240	9.720
គម្រោងសាងសង់អាហារដ្ឋាននៅសាកលវិទ្យាល័យភូមិន្ទកសិកម្ម	5.670	1.296	1.620	1.620	4.536
ការគ្រប់គ្រងនិងអភិវឌ្ឍន៍សហគមន៍នេសាទ	405	324	-	-	324
គម្រោងគ្រប់គ្រងព្រៃការពារដោយមានការចូលរួមពីសហគមន៍មូលដ្ឋាន	12.150	3.240	3.240	3.240	9.720
គម្រោងសាងសង់អន្តេវាសិកដ្ឋាននៅសាកលវិទ្យាល័យភូមិន្ទកសិកម្ម	21.263	7.290	5.670	4.050	17.010
គម្រោងសាងសង់អន្តេវាសិកដ្ឋាននៅសាកលវិទ្យាល័យភូមិន្ទកសិកម្ម	4.050	1.620	1.620	-	3.240
គម្រោងបង្កើតមជ្ឈមណ្ឌលស្រាវជ្រាវ និងបណ្តុះបណ្តាលស្តីពីបច្ចេកវិទ្យាក្រោយលេបមូលផល និងការកែច្នៃផលិតផលកសិកម្ម	18.225	3.240	3.240	8.100	14.580
គម្រោងអភិរក្សធនធានជលផល	18.225	4.860	4.860	4.860	14.580
គម្រោងស្តារព្រៃឈើឡើងវិញក្រោយអាជីវកម្ម	303.750	6.480	16.200	16.200	38.880
គម្រោងថែទាំឡូតីភីសោធន៍ដោយការដាំគ្រាប់នៅខេត្តសៀមរាប	122	32	32	32	97
គម្រោងសាងសង់វិទ្យាស្ថានស្រាវជ្រាវ និងអភិវឌ្ឍន៍ជលផលសមុទ្រ	24.300	8.100	5.670	5.670	19.440
គម្រោងទេសចរណ៍ធម្មជាតិសម្រាប់ផលប្រយោជន៍សហគមន៍	15.471	5.216	3.467	3.894	12.377
គម្រោងជំរុញការស្តារព្រៃឈើឡើងវិញដើម្បីបង្កើនកាបូនស្តុក	5.711	1.361	1.523	1.685	4.568
គម្រោងជំរុញការគ្រប់គ្រងព្រៃឈើប្រកបដោយនិរន្តរភាព	6.480	1.566	1.723	1.895	5.184
គម្រោងស្តារហេដ្ឋារចនាសម្ព័ន្ធប្រទេសនៅតាមមណ្ឌល កសិដ្ឋាន និងស្ថានីយភីសោធន៍ស្រាវជ្រាវកសិកម្ម	75.938	20.250	20.250	20.250	60.750
គម្រោងកម្មវិធីអភិវឌ្ឍន៍កៅស៊ូគ្រួសារ	81.000	12.960	12.960	12.960	38.880
គម្រោងពង្រឹងការគ្រប់គ្រងព្រៃការពារ និងតំបន់អភិរក្សសត្វព្រៃដោយប្រសិទ្ធភាព	11.786	2.819	3.143	3.467	9.428
<b>ក្រសួងមន្ត្រីស្ថាន</b>	<b>278.676</b>	<b>52.086</b>	<b>45.599</b>	<b>40.943</b>	<b>138.628</b>
<b>គម្រោងមានហិរញ្ញប្បទាន (គម្រោងវិនិយោគជាទុន)</b>	<b>161.130</b>	<b>29.406</b>	<b>26.159</b>	<b>21.503</b>	<b>77.068</b>
គម្រោងរៀនអភិរក្សជីវចម្រុះក្នុងមហាអនុតំបន់មេគង្គ	38.475	6.674	4.860	3.272	14.807
កម្មវិធីសម្ព័ន្ធភាពប្រែប្រួលអាកាសធាតុ	52.070	10.854	10.380	7.438	28.672
គម្រោងបញ្ជ្រាបភាពធននិងអាកាសធាតុនៅក្នុងការរៀបចំផែនការអភិវឌ្ឍន៍	28.350	5.184	5.346	6.373	16.902
គម្រោងពង្រឹងសមត្ថភាពបណ្តុះបណ្តាលនៃសហគមន៍ជនបទដោយប្រើវិធីសាស្ត្រគ្រប់គ្រងទីផ្សារខ្នាតតូចចំពោះ ការប្រែប្រួលអាកាសធាតុនិងការផ្លាស់ប្តូរដើម្បីសម្រេចបាននូវសុខុមាល័យដោយចីរភាពនៅកម្ពុជា	20.955	3.473	2.686	2.287	8.447
គម្រោងជំរុញភាពចង់របស់សហគមន៍ជនបទរស់នៅក្នុងតំបន់ការពារធម្មជាតិទៅនឹងការប្រែប្រួលអាកាសធាតុ នៅកម្ពុជា	20.065	2.365	2.888	2.132	7.885
គម្រោងផែនការគ្រប់គ្រងការលូតលាស់បាត់សារធាតុ HCFPC នៅកម្ពុជា ជំហានទី២	1.215	355	-	-	355
<b>គម្រោងមិនទាន់មានហិរញ្ញប្បទាន (គម្រោងវិនិយោគជាទុន)</b>	<b>117.546</b>	<b>22.680</b>	<b>19.440</b>	<b>19.440</b>	<b>61.560</b>
គម្រោងការកែលម្អវិធានធានាជីវចម្រុះដើម្បីផ្តល់ឥរិយាបថគ្រប់គ្រងតំបន់ការពារធម្មជាតិ និងសិទ្ធិដល់ ប្រជាសហគមន៍	40.500	9.720	6.480	6.480	22.680
គម្រោងពង្រឹងការអភិវឌ្ឍន៍ចម្រុះ និងព្រៃស្តុកកាបូននៃប្រព័ន្ធការពារធម្មជាតិកម្ពុជា តាមរយៈកិច្ចសហការគ្រប់គ្រង និងអនុវត្តបង្ហាញអំពីការអភិវឌ្ឍន៍តំបន់ការពារទេសភាពនៅខេត្តបណ្តាលគីរី	77.046	12.960	12.960	12.960	38.880
<b>ក្រសួងអភិវឌ្ឍន៍សេដ្ឋកិច្ច</b>	<b>2.890.259</b>	<b>368.612</b>	<b>951.717</b>	<b>1.017.781</b>	<b>2.338.110</b>
<b>គម្រោងមានហិរញ្ញប្បទាន (គម្រោងវិនិយោគជាទុន)</b>	<b>2.525.005</b>	<b>183.973</b>	<b>510.079</b>	<b>550.372</b>	<b>1.244.425</b>
គម្រោងស្តារឡើងវិញប្រព័ន្ធនេសាទនៅតាមមណ្ឌល និងការសាងសង់សំណង់សិល្បការ	175.203	28.032	28.032	-	56.064
គម្រោងស្តារសាងសង់ផ្លូវលំជនបទ និងការសាងសង់សំណង់សិល្បការ	1.458.000	22.680	301.320	382.320	882.900
គម្រោងផ្តល់សេវាបណ្តុះបណ្តាល	34.376	12.960	9.720	4.821	27.501
គម្រោងកែលម្អផ្លូវជាតិលេខ១ ជំហានទី២	780.476	99.889	143.467	152.863	396.220
គម្រោងផ្តល់សេវាបណ្តុះបណ្តាលដើម្បីធានាបាននូវសុខុមាល័យដោយចីរភាពក្នុងការអនុវត្តកំណែទម្រង់ដីធ្លី	44.550	10.692	17.920	7.128	35.740
គម្រោងផ្តល់សេវាបណ្តុះបណ្តាលដោយប្រើប្រាស់វិធីសាស្ត្រ "ចលនាភូមិថ្មី"	32.400	9.720	9.720	3.240	22.580



*Handwritten signature or mark.*

ការគ្រប់គ្រងឆ្នាំ២០១៦

តារាង "គ១"

ចំណាយមូលធនតាមគម្រោងដោយហិរញ្ញប្បទានក្រៅប្រទេស

ឯកតា: លានរៀល

ឈ្មោះគម្រោង	តម្លៃ គម្រោង	កម្រិតទុនវិនិយោគតាមឆ្នាំ			
		២០១៦	២០១៧	២០១៨	សរុប៣ឆ្នាំ
<b>គម្រោងមិនទាន់មានហិរញ្ញប្បទាន (គម្រោងវិនិយោគជាទុន)</b>					
គម្រោងអនាម័យ និងបរិស្ថាន	365.254	184.639	441.638	467.409	1.093.685
គម្រោងកសាងមជ្ឈមណ្ឌលស្រាវជ្រាវអភិវឌ្ឍន៍ជនជាតិដើមភាគតិច	10.023	2.433	2.665	2.920	8.018
គម្រោងអភិវឌ្ឍន៍ធនធានមនុស្ស	7.874	2.350	1.748	1.701	6.299
គម្រោងបង្កើនប្រាក់ចំណូលតាមរយៈកម្មវិធីអភិវឌ្ឍន៍សហគ្រិនភាពជនបទ	8.505	2.268	2.268	2.268	6.804
គម្រោងបង្កើនសន្តិសុខស្បៀងជាលក្ខណៈគ្រួសារ	14.175	4.860	3.240	3.240	11.340
គម្រោងអភិវឌ្ឍន៍ភូមិធម្មៈ	7.108	1.895	1.895	1.895	5.685
គម្រោងបញ្ជាបការត្រៀមបង្ការ និងកាត់បន្ថយហានិភ័យនៃគ្រោះមហន្តរាយក្នុងសហគមន៍	16.200	4.536	4.212	4.212	12.960
គម្រោងការអប់រំផ្សព្វផ្សាយ និងស្រាវជ្រាវ	1.094	292	292	292	875
គម្រោងផ្តល់មុខជំនាញជាមូលដ្ឋាន និងបង្កើតការងារ	1.555	415	415	415	1.244
គម្រោងផ្តល់មុខជំនាញជាមូលដ្ឋានលើការផលិតចង្រ្កាងដីឧស្ម័ន និងចង្រ្កាងកែលម្អ	1.215	324	324	324	972
គម្រោងការស្រាវជ្រាវ និងផ្តល់ព័ត៌មានទីផ្សារដល់តំបន់កសិកម្មសំខាន់ៗដល់កសិករ	8.708	2.576	2.219	2.171	6.966
គម្រោងការស្រាវជ្រាវ និងផ្តល់ព័ត៌មានទីផ្សារដល់តំបន់កសិកម្មសំខាន់ៗដល់កសិករ	132	35	35	35	105
គម្រោងឥណទានជនបទ	9.558	2.422	2.646	2.578	7.646
គម្រោងលើកកម្ពស់សេដ្ឋកិច្ចជនបទតាមរយៈការជំរុញទីផ្សារផលិតផលជនបទ	20.250	3.240	6.480	6.480	16.200
គម្រោងកែលម្អផ្លូវក្រសួងស្រាវជ្រាវទៅជាប្រភេទកោសិកាដាន ឬគម្រោលផ្សេងទៀត	1.701	132.840	330.480	340.200	803.520
គម្រោងផ្គត់ផ្គង់ទឹកស្អាតជនបទទូទាំង២៥ កំពង់ឆ្នាំង ខេត្ត	170.946	12.960	58.320	64.800	136.080
គម្រោងឥណទានសហគមន៍សម្រាប់ការអភិវឌ្ឍន៍ជនបទ	12.150	1.199	1.944	6.577	9.720
គម្រោងអភិវឌ្ឍន៍សហគ្រាស និងជំនួញខ្នាតតូច	7.658	2.042	2.042	2.042	6.127
គម្រោងប្រព័ន្ធប្រឡាយស្រោចស្រែកស្រែកតូច	62.759	6.480	19.440	24.287	50.207
គម្រោងមជ្ឈមណ្ឌលបណ្តុះបណ្តាលជំនាញមូលដ្ឋាន	3.645	972	972	972	2.916
<b>ក្រសួងសេដ្ឋកិច្ច អភិវឌ្ឍន៍ និងហិរញ្ញវត្ថុ</b>	<b>52.811</b>	<b>23.815</b>	<b>16.283</b>	<b>2.150</b>	<b>42.248</b>
<b>គម្រោងមានហិរញ្ញប្បទាន (គម្រោងវិនិយោគជាទុន)</b>					
គម្រោងមិនទាន់មានហិរញ្ញប្បទាន (គម្រោងវិនិយោគជាទុន)	52.811	23.815	16.283	2.150	42.248
គម្រោងសាងសង់ផ្ទះអតិថយុទ្ធជននិងគ្រួសារដែលព្រឹក្រនៅតាមសហគមន៍កំពង់ឆ្នាំង ខេត្ត ២៥	9.781	5.216	2.608	-	7.824
គម្រោងសាងសង់មជ្ឈមណ្ឌលសំបុកបាយប៊ែត	7.193	2.187	3.567	-	5.754
គម្រោងសាងសង់និងអភិវឌ្ឍន៍លំនៅឋានសហគមន៍ក្រីក្រនៅស្រុកពញាក្រែក ស្រុកតំបែ និងស្រុកត្បូងឃ្មុំ ខេត្តត្បូងឃ្មុំ	5.145	2.744	1.372	-	4.116
គម្រោងសាងសង់មជ្ឈមណ្ឌលជាតិក្សាបាល និងស្ថានីយ៍សម្បទាអន្តរជាតិ	20.250	9.804	4.871	1.526	16.200
គម្រោងសាងសង់អគារវិទ្យាស្ថានជាតិសង្គមកិច្ច	8.100	3.240	3.240	-	6.480
គម្រោងដំណើរការមជ្ឈមណ្ឌលបណ្តុះបណ្តាលវិជ្ជាជីវៈជនភ្នំពេញនៅខេត្តបាត់ដំបង	2.343	625	625	625	1.874
<b>ក្រសួងប្រៃសណីយ៍ និងទូរគមនាគមន៍</b>	<b>822.142</b>	<b>110.755</b>	<b>161.802</b>	<b>187.694</b>	<b>460.251</b>
<b>គម្រោងមានហិរញ្ញប្បទាន (គម្រោងវិនិយោគជាទុន)</b>					
គម្រោងមានហិរញ្ញប្បទាន (គម្រោងវិនិយោគជាទុន)	121.500	20.914	-	-	20.914
គម្រោងបណ្តាញទូរគមនាគមន៍ក្នុងក្របខ័ណ្ឌមហាអនុតំបន់មេគង្គ	121.500	20.914	-	-	20.914
<b>គម្រោងមិនទាន់មានហិរញ្ញប្បទាន (គម្រោងវិនិយោគជាទុន)</b>					
គម្រោងមជ្ឈមណ្ឌលទត្តមភាព	700.642	89.841	161.802	187.694	439.338
គម្រោងកំណត់ស្តង់ដារ និងប្រព័ន្ធទិន្នន័យរួម ដើម្បីគ្រប់គ្រងព័ត៌មានប្រជាពលរដ្ឋ និងវិចិត្របាយជូនគ្រួសារស្ថាប័នពាក់ព័ន្ធ	26.952	6.561	8.349	6.651	21.361
គម្រោងសាងសង់អគារវិទ្យាស្ថានជាតិប្រៃសណីយ៍ ទូរគមនាគមន៍ បច្ចេកវិទ្យាគមនាគមន៍ និងព័ត៌មាន	42.526	10.421	11.589	12.011	34.021
គម្រោងសាងសង់អគារវិទ្យាស្ថានជាតិប្រៃសណីយ៍ ទូរគមនាគមន៍ និងព័ត៌មាន	37.260	13.511	8.068	8.230	29.808
គម្រោងសាងសង់អគារវិទ្យាស្ថានជាតិប្រៃសណីយ៍និងដឹកជញ្ជូនភ្ញៀវក្នុងស្រុក	4.354	1.733	875	875	3.483
គម្រោងសាងសង់អគារវិទ្យាស្ថានជាតិប្រៃសណីយ៍ ដឹកជញ្ជូន និងកសិកម្ម	365	275	8	8	292
គម្រោងសាងសង់បណ្តាញប្រព័ន្ធស៊ីប្រៃសណីយ៍ជាមួយ Broadband Access Network (ស្របនឹងគោលការណ៍)	153.900	3.240	55.080	64.800	123.120
គម្រោងសាងសង់បណ្តាញប្រព័ន្ធស៊ីប្រៃសណីយ៍ជាមួយ Broadband Access Network (ស្របនឹងគោលការណ៍)	189.135	972	12.960	16.200	30.132



*Handwritten signature or mark*


ការគ្រប់គ្រងឆ្នាំ២០១៦

តារាង "គ១"

ចំណាយមូលធនតាមគម្រោងដោយហិរញ្ញប្បទានក្រៅប្រទេស

ឯកតា:លានរៀល

ឈ្មោះគម្រោង	តម្លៃ គម្រោង	កម្រិតទុនវិនិយោគតាមឆ្នាំ			
		២០១៦	២០១៧	២០១៨	សរុប៣ឆ្នាំ
គម្រោងបណ្តាញបញ្ជូនសញ្ញាជាមួយ Broadcast Access Network នៅតំបន់កន្ទុយនាគភាគឦសានប្រទេស	40.500	6.480	9.720	16.200	32.400
គម្រោងមជ្ឈមណ្ឌលនវានុវត្តន៍	7.088	4.568	551	551	5.670
គម្រោងគ្រប់គ្រងដោយប្រព័ន្ធកំរិតមានវិទ្យា	12.150	3.240	3.240	3.240	9.720
គម្រោងពង្រីកហេដ្ឋារចនាសម្ព័ន្ធប្រព័ន្ធផ្ទៃពេលកំរិតមានវិទ្យាខេត្ត ក្រុង	127.441	22.032	34.150	45.771	101.953
គម្រោងជំរុញការវិនិយោគឧស្សាហកម្មបច្ចេកវិទ្យាគមនាគមន៍ និងកំរិតមាន	22.680	5.962	8.035	4.147	18.144
គម្រោងប្រព័ន្ធគ្រប់គ្រងយានយន្តខេត្ត ក្រុង	36.292	10.346	9.177	9.010	29.034
<b>ក្រសួងមជ្ឈការ និងសាសនា</b>	<b>6.560</b>	<b>6.560</b>	<b>-</b>	<b>-</b>	<b>6.560</b>
គម្រោងមានហិរញ្ញប្បទាន (គម្រោងវិនិយោគជាទុន)	-	-	-	-	-
គម្រោងមិនទាន់មានហិរញ្ញប្បទាន (គម្រោងវិនិយោគជាទុន)	6.560	6.560	-	-	6.560
គម្រោងសាងសង់អគារបេតុងក្រសួងមជ្ឈការ និងសាសនា និងអគារមន្ទីរពេទ្យ និង សាសនា ខេត្តកំពង់ស្ពឺ កំពង់ចាម ស្ទឹងត្រែង និងតេនស៊ី	6.560	6.560	-	-	6.560
<b>ក្រសួងសាធារណការ និងដឹកជញ្ជូន</b>	<b>29.443.658</b>	<b>1.865.352</b>	<b>1.871.854</b>	<b>2.167.938</b>	<b>5.905.145</b>
គម្រោងមានហិរញ្ញប្បទាន (គម្រោងវិនិយោគជាទុន)	9.637.637	1.582.356	1.235.547	1.191.037	4.008.940
គម្រោងសាងសង់ស្ពានជ្រៃ និងផ្លូវភ្នំ	75.978	2.725	-	-	2.725
គម្រោងស្ថាប័នលេខ១៥៧ បំបែកពីផ្លូវជាតិលេខ៥៧ ត្រង់សេកសក-សំឡូត-ប្រគេ០០ ព្រំដែនកម្ពុជា-ថៃ	154.759	6.480	9.720	-	16.200
គម្រោងសាងសង់ស្ពានកោះជំនួនកាតទន្លេបាសាក់ និងផ្លូវភ្នំ	78.521	37.816	-	-	37.816
គម្រោងអភិវឌ្ឍន៍សេដ្ឋកិច្ចក្រុងរបៀង	198.450	35.640	35.640	35.640	106.920
គម្រោងស្ថាប័នជាតិលេខ៥ (ព្រែកក្តាម-ឆ្នាម) និងផ្លូវកែលម្អខេត្តកំពង់ឆ្នាំង	1.373.257	180.434	209.888	211.278	601.601
គម្រោងស្ថាប័នជាតិលេខ៥ (ឆ្នាម-បាត់ដំបង) រួមបញ្ចូលផ្នែក (សិរីសោភ័ណ-ប៉ោយបែត)	2.434.563	44.787	315.721	399.439	759.948
គម្រោងកែលម្អផ្លូវជាតិលេខ៥ (បាត់ដំបង-ស្ទឹងត្រែង) និងផ្លូវកែលម្អ	558.028	125.376	129.395	98.348	353.119
គម្រោងស្ថាប័នលេខ១៥៧ បំបែកពីផ្លូវជាតិលេខ៥៧ ត្រង់សេកសក-សំឡូត-ប្រគេ០០ ព្រំដែនកម្ពុជា-ថៃ	238.707	51.814	38.400	-	90.214
គម្រោងស្ថាប័នជាតិលេខ៥៥ (ពោធិ៍សាត់-ភ្នំក្រវាញ-ថ្មបា)	551.286	64.300	-	-	64.300
គម្រោងស្ថាប័នជាតិលេខ១១ (ថ្នល់កែង-ស្ទឹង-កំពង់ធំ-អង្គរ)	1.032.831	249.665	-	-	249.665
គម្រោងស្ថាប័នឡើងវិញផ្លូវជាតិលេខ៤៤ (ប្រាសាទ-ឱល-អំលាំង-ឧត្តុង)	333.345	195.129	-	-	195.129
គម្រោងស្ថាប័នជាតិលេខ៥ (ភ្នំពេញ-ព្រែកក្តាម) ជាបួនគន្លងផ្លូវ	235.791	39.739	-	-	39.739
គម្រោងកែលម្អផ្លូវខេត្ត	320.558	32.400	128.174	-	160.574
គម្រោងស្ថាប័នឡើងវិញកំណាត់ផ្លូវជាតិលេខ១១ (តាខ្មៅ-ជ្រៃធំ)	212.803	51.072	80.867	-	131.939
គម្រោងស្ថាប័នប្រឡាយនិងផ្លូវប្រដូរ	58.245	12.571	13.863	-	26.434
គម្រោងកែលម្អគ្រប់គ្រងបណ្តាញគ្រប់គ្រងប្រព័ន្ធសាប	222.750	28.000	36.000	400.000	464.000
គម្រោងអភិវឌ្ឍន៍ប្រកបរបៀងក្រុង ក្នុងមហាអនុតំបន់មេគង្គ ជំហាន១	60.750	13.932	13.932	13.932	41.796
គម្រោងអភិវឌ្ឍន៍ចំណតផែតហ្សបំណាក់កំពង់ផែស្វយ័តក្រុងព្រះសីហនុ	300.235	109.229	43.155	-	152.384
គម្រោងកែលម្អកំណាត់ផ្លូវជាតិលេខ១ ជំហានទី៤ ប្រវែង៤គ.ម.	44.527	25.220	2.592	-	27.812
គម្រោងស្ថាប័នជាតិលេខ៥៥ (ខេត្តបន្ទាយមានជ័យដល់ថ្មដង ដល់ផ្សារ (ផ្លូវជាតិលេខ១០៥))	510.521	129.600	129.600	-	259.200
គម្រោងគ្រប់គ្រងទ្រព្យសម្បត្តិផ្លូវថ្នល់ ជំហាន២	261.144	48.600	48.600	32.400	129.600
គម្រោងស្ថាប័នជាតិលេខ៧១បន្ត (សែនមនោរម្យ-កោះកែវ ខេត្តមណ្ឌលសី ដល់លំដាប់-តាអង ខេត្តតេនស៊ី)	380.587	97.329	-	-	97.329
គម្រោងមិនទាន់មានហិរញ្ញប្បទាន (គម្រោងវិនិយោគជាទុន)	19.806.021	282.997	636.307	976.901	1.896.204
គម្រោងសាងសង់ និងស្ថាប័នជាតិលេខ៤៣ (ព្រែងត្រយឹង-ខេត្តកំពត)	195.958	3.240	16.200	29.160	48.600
គម្រោងស្ថាប័នជាតិលេខ៧១ប (តាវែន - អូរតែវ)	405.000	3.240	16.200	25.920	45.360
គម្រោងស្ថាប័នជាតិលេខ៤៥ (៧៨អ) ពីបានលុងទៅព្រំប្រទល់កម្ពុជា-ឡាវ	607.500	8.377	33.988	45.391	88.756
គម្រោងសាងសង់ និងស្ថាប័នជាតិលេខ១១៥៥៤ (ពីស្រុកកាលវែង ខេត្តពោធិ៍សាត់ ដល់ស្រុកសំឡូត)	173.875	3.240	16.200	34.749	54.189
គម្រោងស្ថាប័នជាតិលេខ៧១ប (កំពង់ចាម - កោះកុង)	168.868	6.480	12.960	32.400	51.840



Handwritten signature or mark.

ការគ្រប់គ្រងឆ្នាំ២០១៦

តារាង "គ១"

ចំណាយមូលធនតាមគម្រោងដោយហិរញ្ញប្បទានក្រៅប្រទេស

ឯកតា:លានរៀល

ឈ្មោះគម្រោង	តម្លៃ គម្រោង	កម្រិតទុនវិនិយោគចែកតាមឆ្នាំ			
		២០១៦	២០១៧	២០១៨	សរុប៣ឆ្នាំ
គម្រោងស្ថាប័ន/ទីប្រជុំ (កោះធំ) ទៅកាន់ផ្លូវ/ក្រុង១១៨	62.060	3.240	16.200	30.208	49.648
គម្រោងសាងសង់ស្ថានស្នាក់	108.864	3.240	3.240	3.240	9.720
គម្រោងស្ថាប័ន/ទីប្រជុំព្រែកតាម៉ាក់-ណាងម-តាមរក៍ (ផ្លូវជាតិលេខ១១)	198.698	6.480	32.400	32.400	71.280
គម្រោងសាងសង់ស្ថានដាក់ដាង	2.025	648	972	-	1.620
គម្រោងរៀបចំតំបន់សាងសង់ និងជួសជុលផ្លូវជាតិ និងផ្លូវខេត្តមានលក្ខណៈស្អាតដើម្បីឆ្លើយតប ទៅនឹងការប្រែប្រួលអាកាសធាតុ	2.025	583	551	486	1.620
គម្រោងអភិវឌ្ឍន៍វិធានការបណ្តោយទន្លេមេគង្គ ទន្លេបាសាក់ និងទន្លេសាប	18.225	6.480	4.860	3.240	14.580
គម្រោងសាងសង់ប្រឡាយ និងជួសជុលសម្រាប់បូមទឹកសំរុយក្នុងកំពង់ឆ្នាំង និងបណ្តាទីក្រុង	364.500	3.240	25.920	25.920	55.080
គម្រោងរៀបចំដីដើមឈើតាមបណ្តោយផ្លូវសំខាន់ៗសម្រាប់បន្តទៅនឹងការប្រែប្រួលអាកាសធាតុ	3.848	648	648	648	1.944
គម្រោងសាងសង់ផ្លូវល្បឿនលឿន (ក្នុងក្រុង-ហ្វូដឺមីញ)	405.000	3.240	6.480	6.480	16.200
គម្រោងសិក្សាលទ្ធភាពរៀបចំប្លង់មេបេសប្រព័ន្ធបណ្តាញទឹកកខ្វក់ និងប្រព័ន្ធការពារទឹកជំនន់តាម បណ្តាក្រុងនៅតំបន់មាត់សមុទ្រ តំបន់ទំនាប និងតំបន់ខ្ពង់រាប	37.665	3.564	3.564	23.004	30.132
គម្រោងកាត់បន្ថយការបញ្ចេញ GHG សម្រាប់ការដឹកជញ្ជូនក្នុងទីក្រុង	3.240	907	389	389	1.685
គម្រោងតភ្ជាប់ប្រព័ន្ធសេដ្ឋកិច្ចនាមហាអន្តរតំបន់មេគង្គ	425.250	6.480	25.920	25.920	58.320
គម្រោងផ្គត់ផ្គង់គ្រឿងចក្រធុនធំសម្រាប់កំពង់ផែស្វយ័តក្រុងព្រះសីហនុ	48.600	23.328	-	11.664	34.992
គម្រោងស្ថាប័ន/ទីប្រជុំព្រែកតាម៉ាក់-ណាងម-តាមរក៍ ដោយសាងសង់ទូនេល (Tunnel) និងស្ថាន ប្រវែងសរុប ១៤០ គ.ម	202.500	3.240	14.256	27.216	44.712
គម្រោងជួសជុលផ្លូវជាតិលេខ១៧ ប្រភេទកៅស៊ូពីដោង ប្រវែង៥៥គ.ម. (ខេត្តក្រចេះ-អូរពាលាំង)	20.250	3.240	6.480	6.480	16.200
គម្រោងកែលម្អគ្របត្រង់បណ្តាញក្រុងដីវិញបឹងទន្លេសាប	162.000	3.240	6.480	6.480	16.200
គម្រោងស្ថាប័ន/ទីប្រជុំទន្លេ	18.225	3.240	4.860	6.480	14.580
គម្រោងស្ថាប័ន/ទីប្រជុំជាតិលេខ១០២ (តាប៉ូ/អូរពាលាំង ខេត្តក្រចេះដល់កំពង់ថ្ម ខេត្តកំពង់ធំ មេបញ្ចូលស្ថានមេគង្គ ប្រវែង ១១៧០ ម៉ែត្រ)	526.500	3.240	3.240	3.240	9.720
គម្រោងស្ថាប័ន/ទីប្រជុំជាតិលេខ១០៣ ពីក្រុងឃ្មុំដល់ក្រុងឆ្នាំងដល់ការលើកមេបញ្ចូលស្ថានក្រចេញ	526.500	3.240	3.240	3.240	9.720
គម្រោងបាក់ក្រាស់កៅស៊ូពីដោង (DBST) នៅក្នុងកំពង់ធំ ខេត្ត ក្រុង ទាំង២៤ខេត្ត	348.705	16.200	22.680	25.920	64.800
គម្រោងសិក្សាបឋមលើការដាស់ស្តីដើម្បីដកដង្ហើមក្នុងប្រព័ន្ធផ្លូវដឹកជញ្ជូនប្រទេសកម្ពុជា	364.500	3.240	3.240	9.720	16.200
គម្រោងផ្គត់ផ្គង់គ្រឿងចក្រធុនធំសម្រាប់កំពង់ធំដើម្បីដឹកជញ្ជូនដីកំពង់ផែស្វយ័តក្រុងព្រះសីហនុ (ដំណាក់កាលទី២)	62.856	5.028	30.171	15.085	50.285
គម្រោងស្ថាប័ន/ទីប្រជុំដឹកជញ្ជូនរាជធានីភ្នំពេញ	1.215.000	3.240	3.240	38.880	45.360
គម្រោងសាងសង់ស្ថានតាមបណ្តោយផ្លូវជាតិលេខ៧៣	60.750	3.240	6.480	9.720	19.440
គម្រោងស្ថាប័ន និងជួសជុលប្រព័ន្ធលូមេ លូបណ្តោយ និងលូកាត់ទទឹងផ្លូវ នៅក្នុងកំពង់ធំ ខេត្ត ក្រុងទាំង២៤	213.840	3.240	3.240	6.480	12.960
គម្រោងស្ថាប័ន/ទីប្រជុំជាតិលេខ២៣ (ពាក់ដៃ-លើកដៃក-ស្ថានកោះធំ-ចំបក(ផ្លូវជាតិលេខ២))	1.336.500	6.480	6.480	6.480	19.440
គម្រោងស្ថាប័ន/ទីប្រជុំជាតិលេខ២៤-ស្ថាប័ន/ទីប្រជុំជាតិលេខ៣១A (ឈូក-ជួនតុង-កំពង់ត្រាវ ផ្លូវជាតិលេខ៣១)	98.275	3.240	3.240	3.240	9.720
គម្រោងស្ថាប័ន/ទីប្រជុំជាតិលេខ១១ (អូរពាលាំង-ថ្នល់ទទឹង ផ្លូវជាតិលេខ៧)	415.966	3.240	3.240	3.240	9.720
គម្រោងស្ថាប័ន/ទីប្រជុំជាតិលេខ៤៣ (ត្រង់ត្រយឹង ផ្លូវជាតិលេខ៤-ទ្វារថ្មី ផ្លូវជាតិលេខ៣)	195.958	3.240	16.200	16.200	35.640
គម្រោងគ្រប់គ្រងទ្រព្យសម្បត្តិផ្លូវថ្នល់លើកទី២ដោយធនាគារអភិវឌ្ឍន៍អាស៊ី	469.800	7.452	78.084	78.084	163.620
គម្រោងស្ថាប័ន/ទីប្រជុំជាតិលេខ៧២ (ត្រពាំងថ្នងដល់ក្រែក) ទៅត្រង់ ផ្លូវជាតិលេខ៧ ដល់ផ្លូវជាតិលេខ៧១ (កំពង់ថ្ម)	457.650	3.240	3.240	3.240	9.720
គម្រោងស្ថាប័ន/ទីប្រជុំជាតិលេខ២០៤ ពី (កំពង់ឆ្នាំង ដល់បាណូល ដល់ការ ខេត្តកំពង់ធំ)	133.650	3.240	3.240	3.240	9.720
គម្រោងស្ថាប័ន/ទីប្រជុំជាតិលេខ១៤ (សូត្រនីតមដល់ស្រយ៉ង់)	243.000	3.240	3.240	32.400	38.880
គម្រោងស្ថាប័ន/ទីប្រជុំជាតិលេខ៧៦៣ (បាសនុង-តាវែង)	202.500	3.240	3.240	9.720	16.200
គម្រោងស្ថាប័ន/ទីប្រជុំជាតិលេខ១២ និងជួសជុលប្រព័ន្ធលូមេ លូបណ្តោយ និងលូកាត់ទទឹងផ្លូវ នៅក្នុងកំពង់ធំ ខេត្ត ក្រុងទាំង២៤	916.920	3.240	3.240	16.200	22.680
គម្រោងស្ថាប័ន/ទីប្រជុំជាតិលេខ២១ និងផ្លូវជាតិលេខ២២	262.080	3.240	3.240	6.480	12.960
គម្រោងស្ថាប័ន/ទីប្រជុំជាតិលេខ១២ និងជួសជុលប្រព័ន្ធលូមេ លូបណ្តោយ និងលូកាត់ទទឹងផ្លូវ នៅក្នុងកំពង់ធំ ខេត្ត ក្រុងទាំង២៤	40.500	3.240	3.240	3.240	9.720
គម្រោងស្ថាប័ន/ទីប្រជុំជាតិលេខ១២ និងជួសជុលប្រព័ន្ធលូមេ លូបណ្តោយ និងលូកាត់ទទឹងផ្លូវ នៅក្នុងកំពង់ធំ ខេត្ត ក្រុងទាំង២៤	356.805	4.365	5.828	17.561	27.754



ការគ្រប់គ្រងឆ្នាំ២០១៦

តារាង "គ១"

ចំណាយមូលធនតាមគម្រោងដោយហិរញ្ញប្បទានក្រៅប្រទេស

ឯកតា: លានរៀល

ឈ្មោះគម្រោង	តម្លៃ គម្រោង	កម្រិតទុនវិនិយោគចែកតាមឆ្នាំ			
		២០១៦	២០១៧	២០១៨	សរុប៣ឆ្នាំ
គម្រោងស្ថាបនាផ្លូវដោយគ្រាលប្រសិទ្ធភាព នៅក្នុងរាជធានី ខេត្ត ក្រុង ទាំង២៤	152.847	3.240	3.240	16.200	22.680
គម្រោងស្ថាបនាផ្លូវជាតិលេខ ២១ ពីភ្នំពេញ ទៅកោះកុង និងថ្មប៉ុយ ប្រវែង២១០គ.ម	40.500	9.720	9.720	9.720	29.160
គម្រោងស្ថាបនាផ្លូវ ពី NRC កាត់តាមNRC-NR2-ព្រែកហ្លួនទៅកោះធំ (NR21)	162.000	3.240	3.240	16.200	22.680
គម្រោងស្ថាបនាផ្លូវជាតិលេខ៤ (ភ្នំស្រួច) កាត់តាមផ្លូវជាតិលេខ៣ ដល់ផ្លូវជាតិលេខ២ ដល់ព្រែកហ្លួន ទៅកោះធំ (ផ្លូវជាតិលេខ២១)	162.000	3.240	3.240	16.200	22.680
គម្រោងស្ថាបនាផ្លូវពីសំអាង (ផ្លូវជាតិលេខ៩) ទៅកំពង់ស្រឡៅ	162.000	3.240	3.240	3.240	9.720
គម្រោងស្ថាបនាផ្លូវជាតិលេខ៩ (ផ្លូវជាតិលេខ៩) រវាង (ផ្លូវជាតិលេខ១២) ទៅបឹងមាលា (ផ្លូវជាតិលេខ៦៤)	486.000	3.240	3.240	3.240	9.720
គម្រោងស្ថាបនាផ្លូវភ្នំពេញ (ផ្លូវជាតិលេខ១២) ទៅបឹងត្រកូន	445.500	3.240	3.240	3.240	9.720
គម្រោងស្ថាបនាផ្លូវកាត់ក្នុងភ្នំពេញ (ផ្លូវជាតិលេខ៥-ផ្លូវជាតិលេខ២ ព្រែកហ្លួន) ប្រវែង៣៨៨គ.ម. ប្រភេទAC	210.600	3.240	3.240	3.240	9.720
គម្រោងស្ថាបនាផ្លូវជាតិលេខ៥១ (ឧត្តុង ផ្លូវជាតិលេខ៥ដល់ថ្នល់ទទឹង ផ្លូវជាតិលេខ៤)	185.490	3.240	3.240	3.240	9.720
គម្រោងរៀបចំ និងស្ថាបនាផ្លូវជាតិលេខ៥១ ដែលមានស្រាប់ និងធានាឱ្យមានប្រព័ន្ធផ្លូវសម្រាប់ និងថែទាំដោយប្រសិទ្ធភាព ដើម្បីឆ្លើយតបទៅនឹងការប្រែប្រួលអាកាសធាតុ	688.500	3.240	3.240	16.200	22.680
គម្រោងស្ថាបនាផ្លូវពី ទន្លេបឹងដល់ព្រែកតាមាត	272.158	3.240	6.480	32.400	42.120
គម្រោងគម្រោងអភិវឌ្ឍន៍ទីក្រុងរៀង(ខេត្តកំពង់ចាម-ខេត្តព្រះសីហនុ)	210.600	3.240	3.240	16.200	22.680
គម្រោងអភិវឌ្ឍន៍ផ្លូវថ្នល់ខេត្តលើកទី២	753.300	-	32.400	32.400	64.800
គម្រោងប្រព័ន្ធប្រទះទឹកកខ្វក់ក្នុងខេត្តបន្ទាយមានជ័យ និងក្នុងទីក្រុងកំពង់ឆ្នាំង ខេត្តកំពង់ឆ្នាំង ខេត្តពោធិ៍សាត់ ខេត្តកំពង់ធំ និងខេត្តសៀមរាប	202.500	3.240	6.480	9.720	19.440
គម្រោងប្រព័ន្ធប្រទះទឹកកខ្វក់នៅក្នុងភាគខាងជើងនៃរាជធានីភ្នំពេញ	60.750	3.240	19.440	25.920	48.600
គម្រោងប្រព័ន្ធប្រទះទឹកកខ្វក់នៅភាគខាងត្បូងនៃរាជធានីភ្នំពេញ	60.750	3.240	19.440	25.920	48.600
គម្រោងប្តូរវិធានការកែលម្អប្រព័ន្ធប្រទះទឹកកខ្វក់ ទៅដឹកជញ្ជូនតាមរថយន្តធំៗ ទៅដឹកជញ្ជូនតាមរថយន្តតូចៗ	126.563	23.976	23.976	23.976	71.928
គម្រោងសាងសង់ផ្លូវដឹកសំណល់ ២៥៥ គ.ម. (ភ្នំពេញ-ព្រំប្រទល់រៀតណាម)	2.025.000	3.240	9.720	12.960	25.920
គម្រោងលើកកម្រិតផ្លូវជាតិលេខ៣	304.034	6.480	6.480	6.480	19.440
គម្រោងធ្វើឱ្យប្រសើរឡើងនូវខេត្តជាប្រភេទកោសិកាជំរុញ ប្រវែង១២៥គ.ម.	1.012.500	3.240	9.720	9.720	22.680
<b>ក្រសួងយុត្តិធម៌</b>	<b>157.223</b>	<b>38.472</b>	<b>40.681</b>	<b>47.922</b>	<b>127.075</b>
គម្រោងមានហិរញ្ញប្បទាន (គម្រោងវិនិយោគទុន)	-	-	-	-	-
គម្រោងមិនទាន់មានហិរញ្ញប្បទាន (គម្រោងវិនិយោគទុន)	157.223	38.472	40.681	47.922	127.075
គម្រោងសាងសង់ផ្លូវស្តារនៅសម្រាប់ព្រៃក្រមនិងព្រៃកាតា	33.680	7.983	7.983	10.977	26.944
គម្រោងពង្រឹងនិងពង្រីកហេដ្ឋារចនាសម្ព័ន្ធមណ្ឌលសេវាកម្មយុត្តិធម៌	72.514	14.288	17.146	26.576	58.011
គម្រោងពង្រឹងនិងពង្រីកហេដ្ឋារចនាសម្ព័ន្ធសាលារៀនសាលាតំបន់	24.300	7.776	7.776	5.184	20.736
គម្រោងពង្រឹងនិងពង្រីកហេដ្ឋារចនាសម្ព័ន្ធកុលាការនិងក្រសួងយុត្តិធម៌	26.730	8.424	7.776	5.184	21.384
<b>ក្រសួងទេសចរណ៍</b>	<b>495.417</b>	<b>76.197</b>	<b>82.814</b>	<b>88.023</b>	<b>247.034</b>
គម្រោងមានហិរញ្ញប្បទាន (គម្រោងវិនិយោគទុន)	140.819	27.216	39.528	24.948	91.692
គម្រោងអភិវឌ្ឍន៍ហេដ្ឋារចនាសម្ព័ន្ធទេសចរណ៍ប្រកបដោយបរិយាកាសក្នុងមហាអន្តរាគមន៍	76.019	17.496	23.328	8.748	49.572
គម្រោងសាងសង់មជ្ឈមណ្ឌលបណ្តុះបណ្តាលទេសចរណ៍	64.800	9.720	16.200	16.200	56.700
គម្រោងមិនទាន់មានហិរញ្ញប្បទាន (គម្រោងវិនិយោគទុន)	354.598	48.981	43.286	63.075	155.342
គម្រោងអភិវឌ្ឍន៍ទេសចរណ៍សហគមន៍បន្ទាយថ្មា	8.100	1.620	2.592	2.268	6.480
គម្រោងផែនការសកម្មភាពឆ្លើយតបទៅនឹងការប្រែប្រួលអាកាសធាតុក្នុងស្រុកទេសចរណ៍	11.745	2.916	3.240	3.240	9.396
គម្រោងអភិវឌ្ឍន៍មណ្ឌលយុវជនទេសចរណ៍ប្រវត្តិសាស្ត្រអង្គរវែង	6.683	1.944	1.701	1.701	5.346
គម្រោងអភិវឌ្ឍន៍ទេសចរណ៍សហគមន៍កោះទ្រង់	6.075	1.620	1.620	1.620	4.860
គម្រោងអភិវឌ្ឍន៍ទេសចរណ៍ដើម្បីកាត់បន្ថយការព្រឹក្រាមច្រករៀងសេដ្ឋកិច្ចភាគខាងត្បូង	4.050	162	2.258	810	3.240
គម្រោងអភិវឌ្ឍន៍ហេដ្ឋារចនាសម្ព័ន្ធទេសចរណ៍តំបន់ត្រីកោណមេកត	5.670	1.620	130	1.620	3.370
គម្រោងអភិវឌ្ឍន៍ទេសចរណ៍តំបន់ត្រីកោណអភិវឌ្ឍន៍	101.250	2.268	3.240	3.240	8.748
គម្រោងអភិវឌ្ឍន៍ទេសចរណ៍តំបន់ត្រីកោណអភិវឌ្ឍន៍	101.250	162	3.240	22.680	26.082



Handwritten signature or mark.

ការគ្រប់គ្រងឆ្នាំ២០១៦

តារាង "គ១"

ចំណាយមូលធនតាមគម្រោងដោយហិរញ្ញប្បទានក្រៅប្រទេស

ឯកតា:លានរៀល

ឈ្មោះគម្រោង	តម្លៃ គម្រោង	កម្រិតខុសវិនិយោគចែកតាមឆ្នាំ			
		២០១៦	២០១៧	២០១៨	សរុប៣ឆ្នាំ
គម្រោងពិពិធកម្មផលិតផលទេសចរណ៍នៅតំបន់អាទិភាពទាំង៤	69.276	26.349	15.536	12.936	54.821
គម្រោងសាងសង់វិទ្យាស្ថានស្រាវជ្រាវទេសចរណ៍	40.500	9.720	9.720	12.960	32.400
<b>ក្រសួងធនធានទឹក និងខក្កនិយម</b>	<b>9.231.801</b>	<b>778.204</b>	<b>892.185</b>	<b>1.197.648</b>	<b>2.868.037</b>
<b>គម្រោងមានហិរញ្ញប្បទាន (គម្រោងវិនិយោគជាទុន)</b>	<b>4.194.646</b>	<b>517.028</b>	<b>529.791</b>	<b>628.134</b>	<b>1.674.953</b>
គម្រោងអភិវឌ្ឍន៍ប្រព័ន្ធស្រោចស្រពអាចាំង ខេត្តកំពង់ឆ្នាំង	182.226	25.920	25.920	29.160	81.000
គម្រោងអភិវឌ្ឍន៍ធនធានទឹកស្ទឹងពោធិ៍សាត់ទំនប់ទឹក និងទី៥ ខេត្តពោធិ៍សាត់	302.738	41.657	-	-	41.657
គម្រោងអភិវឌ្ឍន៍ប្រព័ន្ធធារាសាស្ត្រកង្កែប ដំបូងទី២ ខេត្តបាត់ដំបង	130.544	22.291	22.291	-	44.582
គម្រោងអភិវឌ្ឍន៍ពហុប្រយោជន៍ទំនប់បាត់ដំបង១	423.261	3.240	3.240	64.800	71.280
គម្រោងស្តារឡើងវិញបន្ទាន់ប្រព័ន្ធស្រោចស្រពសាលាតាអន ខេត្តបាត់ដំបង	144.382	23.040	24.000	-	47.040
គម្រោងគ្រប់គ្រងនិងកាត់បន្ថយគ្រោះមហន្តរាយទឹកជំនន់ និងភាពកង្វះខាតទឹកក្នុងមហាអនុតំបន់មេគង្គ	157.950	16.200	16.200	16.200	48.600
គម្រោងកែលម្អ និងស្តារឡើងវិញប្រព័ន្ធធារាសាស្ត្រ និងប្រព័ន្ធដោះទឹកនៅភាគខាងលិចបឹងទន្លេសាប	220.636	12.960	19.440	32.400	64.800
គម្រោងអភិវឌ្ឍន៍ធនធានទឹកស្ទឹងដីក្រែង ខេត្តសៀមរាប	182.011	19.440	25.920	51.840	97.200
គម្រោងអភិវឌ្ឍន៍ធនធានទឹកស្ទឹងស្រែងដំបូងទី២ ខេត្តសៀមរាប ឧត្តមានជ័យ និងបន្ទាយមានជ័យ	182.250	32.400	32.400	32.400	97.200
គម្រោងអភិវឌ្ឍន៍ធនធានទឹកស្ទឹងស្រែង ដំបូងទី១ ខេត្តកំពង់ធំ	210.778	25.920	32.400	38.880	97.200
គម្រោងអភិវឌ្ឍន៍អាងទឹកស្ទឹងតាសាល	121.500	16.200	-	-	16.200
គម្រោងអភិវឌ្ឍន៍ប្រព័ន្ធធារាសាស្ត្រវែក ដំបូងទី១ ខេត្តស្វាយរៀង	423.347	32.400	32.400	32.400	97.200
គម្រោងអភិវឌ្ឍន៍ប្រព័ន្ធធារាសាស្ត្រវែក ដំបូងទី២	405.000	97.200	97.200	113.400	307.800
គម្រោងអភិវឌ្ឍន៍ទំនប់ពហុប្រយោជន៍ទ្រី ខេត្តបាត់ដំបង	189.135	16.200	58.320	87.480	162.000
គម្រោងអភិវឌ្ឍន៍វិស័យធារាសាស្ត្រ និងកសិកម្មផ្នែកកសិកម្ម (ផ្នែកស្តារប្រព័ន្ធស្រោចស្រព (ខេត្តកំពង់ធំ សៀមរាប និងខេត្តបន្ទាយមានជ័យ)	40.500	9.720	12.960	-	22.680
គម្រោងអភិវឌ្ឍន៍វិស័យធារាសាស្ត្រ និងកសិកម្មផ្នែកកសិកម្ម (ផ្នែកស្តារព្រែក(ខេត្តកណ្តាល)	40.500	9.720	9.720	6.480	25.920
គម្រោងអភិវឌ្ឍន៍ធនធានទឹក ខេត្តកំពង់ធំ សៀមរាប និងខេត្តបន្ទាយមានជ័យ	174.474	8.100	8.100	8.100	24.300
កម្មវិធីអភិវឌ្ឍន៍វិស័យធនធានទឹក	81.000	1.620	-	-	1.620
គម្រោងកែលម្អ និងស្តារឡើងវិញប្រព័ន្ធធារាសាស្ត្រតាតនីរីកដំបូងភ្នំពេញ	191.022	30.400	30.400	30.400	91.200
គម្រោងអភិវឌ្ឍន៍ប្រព័ន្ធធារាសាស្ត្រតំបន់ឧត្តរដំបូង	243.000	40.000	40.000	40.000	120.000
<b>គម្រោងមិនទាន់មានហិរញ្ញប្បទាន (គម្រោងវិនិយោគជាទុន)</b>	<b>5.037.155</b>	<b>261.176</b>	<b>362.394</b>	<b>569.514</b>	<b>1.193.085</b>
គម្រោងសាងសង់ស្ថានីយបូមទឹកថ្មីចំនួន១០កន្លែង	18.225	1.620	1.620	1.620	4.860
គម្រោងសាងសង់អគារស្ថានីយសិក្សាស្រាវជ្រាវនៅតំបន់សំខាន់ៗក្នុងបឹងទន្លេសាប	4.860	1.296	1.296	1.296	3.888
គម្រោងការពារទឹកជំនន់ និងគ្រោះរាំងស្ងួត	101.250	14.774	14.904	15.228	44.906
គម្រោងជួសជុលកែលម្អទ្វារទឹកលាំងជ្រៃ	81.000	11.340	10.368	17.172	38.880
គម្រោងអភិវឌ្ឍន៍ប្រព័ន្ធធារាសាស្ត្រ និងបង្កើនផលិតភាពកសិកម្ម	44.550	25.920	4.860	4.860	35.640
គម្រោងអភិវឌ្ឍន៍ធ្វើឲ្យប្រសើរឡើងប្រព័ន្ធធារាសាស្ត្រ និងពង្រឹងសមត្ថភាពមន្ត្រីរាជការ	40.500	3.240	3.240	6.480	12.960
គម្រោងស្តារឡើងវិញប្រព័ន្ធស្រោចស្រព និងប្រព័ន្ធដោះទឹកកណ្តាលស្ទឹង-បាទី	101.250	32.400	25.920	22.880	81.000
គម្រោងគ្រប់គ្រងធនធានទឹកបានពីទន្លេមេគង្គ	60.750	9.720	12.960	12.960	35.640
គម្រោងជួសជុលប្រព័ន្ធធារាសាស្ត្រអន្លាង	39.957	3.240	3.240	6.480	12.960
គម្រោងជួសជុលប្រព័ន្ធធារាសាស្ត្របាយ័នកោ	12.555	3.240	3.240	3.564	10.044
គម្រោងស្តារ និងកែលម្អប្រឡាយមេពេញពីស្ថានីយបូមទឹក ៨៥កន្លែង	13.365	3.240	3.240	4.212	10.692
គម្រោងជួសជុលអាងទឹកព្រែនប់	6.075	1.620	1.620	1.620	4.860
គម្រោងជួសជុលប្រព័ន្ធស្រោចស្រពតាកែវ	196.425	3.240	3.240	3.240	9.720
គម្រោងស្តារឡើងវិញប្រព័ន្ធស្រោចស្រពស្ទឹងជំនិត	202.500	-	32.400	32.400	64.800
គម្រោងស្តារបណ្តាញកម្រិតជលសាស្ត្រ ៣០កន្លែង	2.025	486	486	648	1.620
គម្រោងជួសជុលប្រព័ន្ធធារាសាស្ត្រខ្នាតតូចៗ ២៣ខេត្ត	271.350	3.240	3.240	3.240	9.720



Handwritten signature or mark.



ការគ្រប់គ្រងឆ្នាំ២០១៦

តារាង "គ១"

ចំណាយមូលធនតាមគម្រោងដោយហិរញ្ញប្បទានក្រៅប្រទេស

ឯកតា: លានរៀល

ឈ្មោះគម្រោង	តម្លៃ គម្រោង	កម្រិតទុនវិនិយោគចែកតាមឆ្នាំ			
		២០១៦	២០១៧	២០១៨	សរុប៣ឆ្នាំ
គម្រោងអភិវឌ្ឍន៍ការស្រោចស្រពអាងទឹកស្ទឹងស្លាតូ	72.900	3.240	3.240	3.240	9.720
គម្រោងអភិវឌ្ឍន៍ធនធានទឹកស្ទឹងជីក្រែង ជំហានទី២ ខេត្តសៀមរាប	202.500	-	-	32.400	32.400
គម្រោងអភិវឌ្ឍន៍ស្ទឹងត្នាច	48.900	3.240	3.240	12.960	19.440
គម្រោងអភិវឌ្ឍន៍ទំនប់ផ្នែកខាងលើស្ទឹងព្រែកត្នោត	94.673	16.200	25.920	33.618	75.738
គម្រោងអភិវឌ្ឍន៍ធនធានទឹកស្ទឹងពោធិ៍សាត់	202.500	16.200	16.200	16.200	48.600
គម្រោងអភិវឌ្ឍន៍ប្រព័ន្ធធារាសាស្ត្រ និងការពារទឹកជំនន់ផ្នែកខាងក្រោមស្ទឹងសែន	324.000	-	-	64.800	64.800
គម្រោងអភិវឌ្ឍន៍ប្រព័ន្ធស្រោចស្រពស្ទឹងសែន ខេត្តកំពង់ធំ	1.441.800	29.160	32.400	35.640	97.200
គម្រោងអភិវឌ្ឍន៍ប្រព័ន្ធស្រោចស្រពដើម្បីការពារទឹកជំនន់ស្ទឹងសៀមរាប	283.500	-	-	64.800	64.800
គម្រោងអភិវឌ្ឍន៍ធនធានទឹកស្ទឹងស្ទោង ជំហានទី២	202.500	-	32.400	32.400	64.800
គម្រោងអភិវឌ្ឍន៍ប្រព័ន្ធធារាសាស្ត្រស្ទឹងស្វាយ	64.395	9.720	9.720	12.636	32.076
គម្រោងអភិវឌ្ឍន៍ទំនប់ទឹកស្ទឹងពោធិ៍សាត់ទំនប់ទី៣ និងទី៥ ជំហានទី២	202.500	25.920	35.640	35.640	97.200
គម្រោងទំនប់ការពារទឹកជំនន់ខាងលិចទន្លេបាសាក់	417.150	-	32.400	42.120	74.520
គម្រោងអភិវឌ្ឍន៍ប្រព័ន្ធធារាសាស្ត្រកែប្រែ ជំហានទី២	-	-	-	-	-
គម្រោងអភិវឌ្ឍន៍ធនធានទឹក ជំហានទី២	101.250	16.200	16.200	16.200	48.600
គម្រោងអភិវឌ្ឍន៍ធនធានទឹក ខេត្តកំពត	182.250	22.680	29.160	29.160	81.000
<b>ក្រសួងការងារ និងបណ្តុះបណ្តាលវិជ្ជាជីវៈ</b>	<b>103.680</b>	<b>24.916</b>	<b>15.228</b>	<b>8.313</b>	<b>48.956</b>
គម្រោងមានហិរញ្ញប្បទាន (គម្រោងវិនិយោគដ៏ទុន)	103.680	24.916	15.228	8.313	48.956
កម្មវិធីអភិវឌ្ឍន៍វិស័យអប់រំ បណ្តុះបណ្តាលបច្ចេកទេស និងវិជ្ជាជីវៈ	103.680	24.916	15.228	8.313	48.956
គម្រោងមិនទាន់មានហិរញ្ញប្បទាន (គម្រោងវិនិយោគដ៏ទុន)	-	-	-	-	-
<b>ក្រសួងមុខងារសាធារណៈ</b>	<b>22.680</b>	<b>11.988</b>	<b>6.156</b>	-	<b>18.144</b>
គម្រោងមានហិរញ្ញប្បទាន (គម្រោងវិនិយោគដ៏ទុន)	-	-	-	-	-
គម្រោងមិនទាន់មានហិរញ្ញប្បទាន (គម្រោងវិនិយោគដ៏ទុន)	22.680	11.988	6.156	-	18.144
គម្រោងសាងសង់មន្ទីរមុខងារសាធារណៈ	22.680	11.988	6.156	-	18.144
<b>ក្រសួងឧស្សាហកម្ម និងសិប្បកម្ម</b>	<b>743.102</b>	<b>133.949</b>	<b>137.454</b>	<b>93.598</b>	<b>365.002</b>
គម្រោងមានហិរញ្ញប្បទាន (គម្រោងវិនិយោគដ៏ទុន)	667.610	122.609	123.846	89.062	335.518
គម្រោងពង្រឹងសមត្ថភាពប្រព័ន្ធផ្គត់ផ្គង់ទឹកស្អាតជំហានទី៣	17.415	3.211	3.008	-	6.219
គម្រោងពង្រីកបន្ថែមដោយទឹកស្អាតខេត្តសៀមរាប	376.650	65.610	65.610	65.610	196.830
គម្រោងសាងសង់ដាក់ទឹកក្រុងសែនមនោរម្យ ខេត្តមណ្ឌលគិរី	8.675	3.240	3.240	-	6.480
គម្រោងពង្រីកប្រព័ន្ធផ្គត់ផ្គង់ទឹកស្អាតខេត្តកំពង់ចាម និងខេត្តបាត់ដំបង	131.220	32.729	34.168	5.632	72.529
គម្រោងការផ្គត់ផ្គង់ទឹកស្អាត និងអនាម័យក្រុង តាមទីរួមខេត្ត	133.650	17.820	17.820	17.820	53.460
គម្រោងមិនទាន់មានហិរញ្ញប្បទាន (គម្រោងវិនិយោគដ៏ទុន)	75.492	11.340	13.608	4.536	29.484
គម្រោងសាងសង់អគាររដ្ឋមណ្ឌលមន្ទីរពិសោធន៍ឧស្សាហកម្មកម្ពុជា	20.250	6.480	6.480	3.240	16.200
គម្រោងបង្កើតមជ្ឈមណ្ឌលជំរុញអភិវឌ្ឍន៍សហគ្រាសខ្នាតតូច និងមធ្យម	48.600	1.296	1.296	1.296	3.888
គម្រោងសិក្សា និងអភិវឌ្ឍន៍វិស័យទឹកស្អាតនៅទីប្រជុំជនចំនួន២០នៃខេត្តមួយចំនួន ជំហានទី១	567	1.944	2.592	-	4.536
គម្រោងសិក្សានិងពង្រីកប្រព័ន្ធបណ្តាញទឹកនៅក្រុងសែនមនោរម្យ ខេត្តមណ្ឌលគិរី	6.075	1.620	3.240	-	4.860



Handwritten signature or mark.

ការគ្រប់គ្រងឆ្នាំ២០១៦

តារាង "គ២"

ចំណាយមូលធនដោយហិរញ្ញប្បទានក្រៅប្រទេស  
គម្រោងឥណទាន និងឥណទានភ្ជាប់សន្យា

ឯកតា:លានរៀល

ក្រសួង ស្ថាប័ន	សរុបគម្រោង ឥណទាន (១)+(២)	សរុបឥណទាន ភ្ជាប់សន្យា (១)+[(២) x ៥%]*	គម្រោងមាន ហិរញ្ញប្បទាន (១)	គម្រោងមិនទាន់ មានហិរញ្ញប្បទាន (២)
សរុបរួម	5.145.389	3.871.350	3.804.295	1.341.094
វិស័យរដ្ឋបាលទូទៅ	160.852	113.211	110.703	50.149
០៥.១ ទីស្តីការគណៈរដ្ឋមន្ត្រី	124.685	107.707	106.813	17.872
០៨. ក្រសួងទំនាក់ទំនងរដ្ឋសភា ព្រឹទ្ធសភា និងអធិការកិច្ច	9.720	486	0	9.720
១០. ក្រសួងសេដ្ឋកិច្ច និងហិរញ្ញវត្ថុ	14.458	4.418	3.890	10.569
៣៤. ក្រសួងមុខងារសាធារណៈ	11.988	600	0	11.988
វិស័យការពារជាតិ សន្តិសុខ និងសណ្តាប់ធ្នាប់សាធារណៈ	140.322	12.634	5.914	134.408
០៦. ក្រសួងការពារជាតិ	8.362	418	0	8.362
០៧.២ ក្រសួងមហាផ្ទៃ-ផ្នែករដ្ឋបាលទូទៅ	93.489	10.293	5.914	87.575
២៦. ក្រសួងយុត្តិធម៌	38.472	1.924	0	38.472
វិស័យសង្គមកិច្ច	611.460	507.201	501.714	109.746
១១. ក្រសួងព័ត៌មាន	31.160	1.558	0	31.160
១២. ក្រសួងសុខាភិបាល	314.749	312.040	311.897	2.851
១៦. ក្រសួងអប់រំ យុវជន និងកីឡា	158.175	136.629	135.495	22.680
១៩. ក្រសួងបរិស្ថាន	52.086	30.540	29.406	22.680
២១. ក្រសួងសង្គមកិច្ច អតីតយុទ្ធជន និងយុវនីតិសម្បទា	23.815	1.191	0	23.815
២៣. ក្រសួងធម្មការ និងសាសនា	6.560	328	0	6.560
៣២. ក្រសួងការងារ និងបណ្តុះបណ្តាលវិជ្ជាជីវៈ	24.916	24.916	24.916	0
វិស័យសេដ្ឋកិច្ច	4.232.755	3.238.304	3.185.965	1.046.790
០៥.៣ រដ្ឋលេខាធិការដ្ឋានអាកាសចរស៊ីវិល	79.305	11.737	8.181	71.124
១៣. ក្រសួងរ៉ែ និងថាមពល	586.848	583.924	583.770	3.078
១៥. ក្រសួងពាណិជ្ជកម្ម	21.537	12.303	11.817	9.720
១៧. ក្រសួងកសិកម្ម រុក្ខាប្រមាញ់ និងនេសាទ	211.996	132.296	128.101	83.895
២០. ក្រសួងអភិវឌ្ឍន៍ជនបទ	368.612	193.205	183.973	184.639
២២. ក្រសួងប្រៃសណីយ៍ និងទូរគមនាគមន៍	110.755	25.406	20.914	89.841
២៥. ក្រសួងសាធារណការ និងដឹកជញ្ជូន	1.865.352	1.596.506	1.582.356	282.997
២៧. ក្រសួងទេសចរណ៍	76.197	29.665	27.216	48.981
២៩. ក្រសួងធនធានទឹក និងឧតុនិយម	778.204	530.087	517.028	261.176
៣៥. ក្រសួងឧស្សាហកម្ម និងសិប្បកម្ម	133.949	123.176	122.609	11.340



2016

ការគ្រប់គ្រងឆ្នាំ២០១៦

តារាង "ម"

ចំណាយមូលធនថវិកាថ្នាក់ជាតិ  
 ឥណទានភ្ជាប់សន្យា និងឥណទានទូទាត់

ឯកតា:លានរៀល

ក្រសួង ស្ថាប័ន	សរុបឥណទាន ភ្ជាប់សន្យា =សរុបឥណទាន ទូទាត់	ចំណាយមូលធន ដោយហិរញ្ញប្បទាន ក្នុងប្រទេស			ចំណាយមូលធន ដោយហិរញ្ញប្បទាន ក្រៅប្រទេស	ការទូទាត់ប្រាក់កម្ចី =ឥណទានភ្ជាប់សន្យា =ឥណទានទូទាត់
		ឥណទានភ្ជាប់សន្យា=ឥណទានទូទាត់				
		គម្រោង វិនិយោគ	បដិភាគ វិនិយោគ	មូលនិធិ ទ្រទ្រង់ថវិកា	ឥណទានភ្ជាប់សន្យា =ឥណទានទូទាត់	
សរុបរួម	6.305.488	1.224.000	451.000	250.000	3.871.350	509.138
វិស័យរដ្ឋបាលទូទៅ	113.211	-	-	-	113.211	-
០៥.១ ទីស្តីការគណៈរដ្ឋមន្ត្រី	107.707	-	-	-	107.707	-
០៨. ក្រសួងទំនាក់ទំនងរដ្ឋសភា ព្រឹទ្ធសភា និងអធិការកិច្ច	486	-	-	-	486	-
១០. ក្រសួងសេដ្ឋកិច្ច និងហិរញ្ញវត្ថុ	4.418	-	-	-	4.418	-
៣៤. ក្រសួងមុខងារសាធារណៈ	600	-	-	-	600	-
វិស័យការពារជាតិ សន្តិសុខ និងសណ្តាប់ធ្នាប់សាធារណៈ	71.334	58.700	-	-	12.634	-
០៦. ក្រសួងការពារជាតិ	418	-	-	-	418	-
០៧.១ ក្រសួងមហាផ្ទៃ-ផ្នែកសន្តិសុខសាធារណៈ	23.600	23.600	-	-	-	-
០៧.២ ក្រសួងមហាផ្ទៃ-ផ្នែករដ្ឋបាលទូទៅ	45.393	35.100	-	-	10.293	-
២៦. ក្រសួងយុត្តិធម៌	1.924	-	-	-	1.924	-
វិស័យសង្គមកិច្ច	547.201	40.000	-	-	507.201	-
១១. ក្រសួងព័ត៌មាន	1.558	-	-	-	1.558	-
១២. ក្រសួងសុខាភិបាល	312.040	-	-	-	312.040	-
១៦. ក្រសួងអប់រំ យុវជន និងកីឡា	176.629	40.000	-	-	136.629	-
១៩. ក្រសួងបរិស្ថាន	30.540	-	-	-	30.540	-
២១. ក្រសួងសង្គមកិច្ច អតីតយុទ្ធជន និងយុវនីតិសម្បទា	1.191	-	-	-	1.191	-
២៣. ក្រសួងធម្មការ និងសាសនា	328	-	-	-	328	-
៣២. ក្រសួងការងារ និងបណ្តុះបណ្តាលវិជ្ជាជីវៈ	24.916	-	-	-	24.916	-
វិស័យសេដ្ឋកិច្ច	4.001.304	763.000	-	-	3.238.304	-
០៥.៣ រដ្ឋលេខាធិការដ្ឋានអាគារសេវាស៊ីវិល	11.737	-	-	-	11.737	-
១៣. ក្រសួងរ៉ែ និងថាមពល	583.924	-	-	-	583.924	-
១៥. ក្រសួងពាណិជ្ជកម្ម	12.303	-	-	-	12.303	-
១៧. ក្រសួងកសិកម្ម រុក្ខាប្រមាញ់ និងនេសាទ	155.296	23.000	-	-	132.296	-
២០. ក្រសួងអភិវឌ្ឍន៍ជនបទ	333.205	140.000	-	-	193.205	-
២២. ក្រសួងប្រៃសណីយ៍ និងទូរគមនាគមន៍	25.406	-	-	-	25.406	-
២៥. ក្រសួងសាធារណការ និងដឹកជញ្ជូន	2.056.506	460.000	-	-	1.596.506	-
២៧. ក្រសួងទេសចរណ៍	29.665	-	-	-	29.665	-
២៩. ក្រសួងធនធានទឹក និងឧតុនិយម	670.087	140.000	-	-	530.087	-
៣៥. ក្រសួងឧស្សាហកម្ម និងសិប្បកម្ម	123.176	-	-	-	123.176	-
ចំណាយមិនទាន់បែងចែក	1.572.438	362.300	451.000	250.000	-	509.138
ការទូទាត់ប្រាក់កម្ចី	509.138	-	-	-	-	509.138
សម្រេចថវិកា	362.300	362.300	-	-	-	-
បដិភាគវិនិយោគ	451.000	-	451.000	-	-	-
មូលនិធិទ្រទ្រង់ថវិកា	250.000	-	-	250.000	-	-



200