

**I- ខុទ្ទកាល័យព្រះមហាក្សត្រ**

**១- ព្រះរាជក្រម**

**ព្រះរាជក្រម នស/រកម/០១០១/០២**


**យើង**

**ព្រះនាងសម្តេចព្រះ នរោត្តម សីហនុ**

**រាជហរិវង្ស ឧតតោសុជាត វិសុទ្ធពង្ស អគ្គមហាបុរសរតន៏**

**និរោត្តម ធម្មិកមហារាជានិរាជ បរមនាថ បរមបពិត្រ**

**ព្រះចៅក្រុងកម្ពុជាធិបតី**



- បានឃើញរដ្ឋធម្មនុញ្ញ នៃព្រះរាជាណាចក្រកម្ពុជា
- បានឃើញព្រះរាជក្រមលេខ នស/រកម/០៣៩៩/០១ ចុះថ្ងៃទី ០៨ ខែ មីនា ឆ្នាំ ១៩៩៩ ដែលត្រាស់បង្គាប់ប្រកាសអោយប្រើជាផ្លូវការនូវច្បាប់ធម្មនុញ្ញ ស្តីពីវិសោធនកម្មមាត្រា ១១, ១២, ១៣, ១៨, ២២, ២៤, ២៦, ២៨, ៣០, ៣៤, ៥១, ៩០, ៩១, ៩៣, និងមាត្រា ទាំងឡាយនៃជំពូកទី៨ ដល់ជំពូកទី១៤ នៃរដ្ឋធម្មនុញ្ញ នៃព្រះរាជាណាចក្រកម្ពុជា
- បានឃើញព្រះរាជក្រឹត្យលេខ នស/រកត/១១៩៨/៧២ ចុះថ្ងៃទី ៣០ ខែ វិច្ឆិកា ឆ្នាំ ១៩៩៨ ស្តីពីការតែងតាំងរាជរដ្ឋាភិបាលកម្ពុជា
- បានឃើញព្រះរាជក្រមលេខ ០២/នស/៩៤ ចុះថ្ងៃទី ២០ ខែ កក្កដា ឆ្នាំ ១៩៩៤ ដែលប្រកាសអោយប្រើច្បាប់ ស្តីពីការរៀបចំ និងការប្រព្រឹត្តិទៅនៃគណៈរដ្ឋមន្ត្រី
- បានឃើញព្រះរាជក្រមលេខ ០២/នស/៩៣ ចុះថ្ងៃទី ២៨ ខែ ធ្នូ ឆ្នាំ ១៩៩៣ ស្តីពីប្រព័ន្ធហិរញ្ញវត្ថុ
- បានឃើញព្រះរាជក្រមលេខ នស/រកម/០១៩៦/១៨ ចុះថ្ងៃទី ២៤ ខែ មករា ឆ្នាំ ១៩៩៦ ដែលប្រកាសអោយប្រើច្បាប់ ស្តីពីការបង្កើតក្រសួងសេដ្ឋកិច្ច និងហិរញ្ញវត្ថុ
- តាមសេចក្តីក្រាបបង្គំទូលស្នើសុំពីសម្តេចនាយករដ្ឋមន្ត្រី និងពីទេសរដ្ឋមន្ត្រី រដ្ឋមន្ត្រីក្រសួងសេដ្ឋកិច្ច និងហិរញ្ញវត្ថុ ។

**ប្រកាសអោយប្រើ**

ច្បាប់ស្តីពីការទូទាត់ថវិកាទូទៅរបស់រដ្ឋ សំរាប់ការគ្រប់គ្រងឆ្នាំ ១៩៩៩ ដែលរដ្ឋសភាបានអនុម័ត កាលពីថ្ងៃទី២៩ ខែ ធ្នូ ឆ្នាំ ២០០០ នាសម័យប្រជុំពេញអង្គលើកទី៥ នីតិកាលទី២ ហើយដែលព្រឹទ្ធសភាបាន អនុម័តយល់ស្របតាមលើទំរង់ និងគតិនៃច្បាប់នេះទាំងស្រុង កាលពីថ្ងៃទី០៥ ខែ មករា ឆ្នាំ២០០១ នាសម័យប្រជុំពេញអង្គលើកទី៤ នីតិកាលទី១ ហើយដែលមានសេចក្តីទាំងស្រុងដូចតទៅ :

**ច្បាប់**

**ស្តីពី**

**ការទូទាត់ថវិកាទូទៅរបស់រដ្ឋ  
សំរាប់ការគ្រប់គ្រងឆ្នាំ ១៩៩៩**

**ជំពូកទី ១**

**បទប្បញ្ញត្តិទូទៅ**

**មាត្រា ១ .-**

ត្រូវបានយល់ព្រមតាមការអនុវត្តន៍នៃច្បាប់ ស្តីពីហិរញ្ញវត្ថុ សំរាប់ការគ្រប់គ្រងឆ្នាំ ១៩៩៩ ដែលបានប្រកាសអោយប្រើដោយព្រះរាជក្រមលេខ នរ/រកម/០១៩៩/០១ ចុះថ្ងៃទី៣១ ខែ ធ្នូ ឆ្នាំ ១៩៩៨ ។ ការអនុវត្តន៍នេះ លេចចេញជាលទ្ធផលដូចមានចែងក្នុងតារាងសរុបខាងក្រោមនេះ :

ឯកតា : លានរៀល

កិច្ចប្រតិបត្តិការចំណូល ចំណាយនៃការគ្រប់គ្រង ឆ្នាំ ១៩៩៩	ច្បាប់ហិរញ្ញវត្ថុដើម ឆ្នាំ ១៩៩៩	ច្បាប់ទូទាត់ថវិកា ឆ្នាំ ១៩៩៩
សរុបចំណូល <sup>(១)</sup>	១.៤៩៥.០០០	១.៨៣៩.២២៩
សរុបចំណាយ	១.៤៩៥.០០០	១.៨៣៤.១៦៥
ចំនួនអតិរេកនៃគណនេយ្យចំណូល/ចំណាយ		+ ៥.០៦៤

កិច្ចប្រតិបត្តិការនៃច្បាប់ហិរញ្ញវត្ថុដែលបានអនុវត្តដោយ រតនាគារជាតិ		
ចំណូលថវិកា	១.២៩៥.០០០	១.៣៣៥.០២០
ចំណូលជាប្រចាំ	១.២២០.០០០	១.៣១៦.២០៩
- ចំណូលជាមូលធនក្នុងប្រទេស	២៥.០០០	១៣.៧៤៨
- ចំណូលជាមូលធនក្រៅប្រទេស	៥០.០០០	៥.០៦៣
ចំណាយថវិកា	១.២៩៥.០០០	១.៣២៩.៩៥៦
- ចំណាយជាប្រចាំ	១.១០០.០០០	១.០៩៥.៨៩៩
- ចំណាយជាមូលធន	១៩៥.០០០	២៣៤.០៥៧
វិនិយោគសាធារណៈដោយហិរញ្ញប្បទាន ក្រៅប្រទេសផ្ទាល់ ដែលបានអនុវត្តក្រៅរតនាគារជាតិ		
- ធនធានជាមូលធន សំរាប់គំរោងដោយ ហិរញ្ញប្បទានក្រៅប្រទេសផ្ទាល់	២០០.០០០	៥០៤.២០៩
- ចំណាយជាមូលធន ដោយធនធាន សំរាប់គំរោង ដោយហិរញ្ញប្បទានក្រៅប្រទេសផ្ទាល់	២០០.០០០	៥០៤.២០៩

<sup>១</sup> ក្នុងនោះមានវិនិយោគសាធារណៈដោយហិរញ្ញប្បទានក្រៅប្រទេសផ្ទាល់ ដែលបានលើកឡើងនេះ គ្រាន់  
ជាការចង្អុលបង្ហាញប៉ុណ្ណោះ ពីព្រោះកិច្ចប្រតិបត្តិការដែលបានអនុវត្តផ្ទាល់ដោយហិរញ្ញប្បទានក្រៅប្រទេស  
មិនឆ្លងកាត់រតនាគារជាតិ និងមិនបានចុះកិច្ចបញ្ជីការគណនេយ្យក្នុងលេខនារតនាគារជាតិទេ កិច្ចប្រតិបត្តិការ  
នេះ គឺគ្រាន់តែប៉ាន់ប្រមាណដោយមានទំនាក់ទំនងផ្ទាល់ជាមួយអ្នកផ្តល់មូលនិធិ ។

**មាត្រា ២.-**

ចំណូលថវិកា ដែលបានអនុវត្តដោយរតនាគារជាតិ ត្រូវបានលំអិតតាមមតិការនៅក្នុងតារាង  
" ក " ដូចមានភ្ជាប់មកជាមួយច្បាប់នេះ ។

ចំណាយថវិកា ដែលបានអនុវត្តដោយរតនាគារជាតិ ក្នុងរយៈពេលគ្រប់គ្រង ឆ្នាំ ១៩៩៩  
ត្រូវបានលំអិតតាមក្រសួង និងស្ថាប័នសាធារណៈប្រហាក់ប្រហែល និងតាមជំពូកនៅក្នុងតារាង " ខ " ។  
ដូចមានភ្ជាប់មកជាមួយច្បាប់នេះ ។

តារាង "ខ១" ដែលភ្ជាប់មកជាមួយច្បាប់នេះ គឺជាបញ្ជីនៃគំរោងវិនិយោគសាធារណៈ ដោយ ហិរញ្ញប្បទានក្នុងប្រទេស ដែលបានសំរេចក្នុងរយៈពេលគ្រប់គ្រងឆ្នាំ ១៩៩៩ និងដែលបានបែងចែក តាមក្រសួង និងស្ថាប័នសាធារណៈប្រហាក់ប្រហែល ។

ការប៉ាន់ប្រមាណសំរេចបាន ស្តីពីវិនិយោគសាធារណៈដោយហិរញ្ញប្បទានក្រៅប្រទេសផ្ទាល់ ក្នុងរយៈពេលគ្រប់គ្រងឆ្នាំ ១៩៩៩ ចំពោះចំណូលត្រូវបានលំអិតតាមមតិកាថវិកា និងចំពោះចំណាយ ត្រូវបានលំអិតតាមក្រសួង និងស្ថាប័នសាធារណៈប្រហាក់ប្រហែល ហើយត្រូវបានបញ្ជាក់ជាបន្តបន្ទាប់ នៅក្នុងតារាង "ក" និង "ខ" ដូចមានភ្ជាប់មកជាមួយច្បាប់នេះ ។

តារាង "ខ២" ដែលភ្ជាប់មកជាមួយច្បាប់នេះ គឺជាបញ្ជីនៃគំរោងវិនិយោគសាធារណៈ ដោយ ហិរញ្ញប្បទានក្រៅប្រទេសផ្ទាល់ក្រៅរតនាគរជាតិ ដែលបានសំរេចក្នុងរយៈពេលគ្រប់គ្រងឆ្នាំ ១៩៩៩ និងត្រូវបានបែងចែកតាមក្រសួង និងស្ថាប័នសាធារណៈប្រហាក់ប្រហែលដោយអ្នកផ្តល់ បរទេស ។

**ជំពូកទី ២**

**បទប្បញ្ញត្តិ**

**ស្តីពីកិច្ចប្រតិបត្តិការថវិកា**

**មាត្រា ៣**

ការប្រមូលចំណូល.....ជាគុណប្រយោជន៍នៃថវិកាទូទៅរបស់រដ្ឋពីពន្ធដារ វិភាគទាន អាករ ផលិតផល និងផលទុន ព្រមទាំងការសំរេចបាននូវអំណោយមូលនិធិបដិភាគ និងធនធានដែលបានមក ពីការខ្ចី ដែលមានចែងនៅក្នុងច្បាប់ ស្តីពីហិរញ្ញវត្ថុ សំរាប់ការគ្រប់គ្រងឆ្នាំ ១៩៩៩ មានចំនួនទឹកប្រាក់ សរុប ..... ១.២៩៥.០០០ លានរៀល

ត្រូវបានអនុវត្តមានចំនួនទឹកប្រាក់..... ១.៣៣៥.០២០ លានរៀល

ដូច្នោះមានចំណូលលើសចំនួន ..... (+) ៤០.០២០ លានរៀល

ដែលជាលទ្ធផលនៃការវិវត្តន៍ដូចតទៅ :

- ចំណូលជាប្រចាំ គំរោង ..... ១.២២០.០០០ លានរៀល
- ការសំរេចបាន ..... ១.៣១៦.២០៩ លានរៀល
- មានចំនួនលើស ..... (+) ៩៦.២០៩ លានរៀល

ចំណូលជាមូលធនក្នុងប្រទេស	- គំរោង .....	២៥.០០០	លានរៀល
	- ការសំរេចបាន .....	១៣.៧៤៨	លានរៀល
	- មានចំនួនខ្លះ .....	(-) ១១.២៥២	លានរៀល
ចំណូលជាមូលធនក្រៅប្រទេស	- គំរោង .....	៥០.០០០	លានរៀល
	- ការសំរេចបាន .....	៥.០៦៣	លានរៀល
	- មានចំនួនខ្លះ .....	(-) ៤៤.៩៣៧	លានរៀល

**មាត្រា ៤ .~**

ចំណាយថវិកាទូទៅរបស់រដ្ឋ ដែលមានចែងនៅក្នុងច្បាប់ ស្តីពីហិរញ្ញវត្ថុ សំរាប់ការគ្រប់គ្រងឆ្នាំ ១៩៩៩ មានចំនួនទឹកប្រាក់សរុប .....

១.២៩៥.០០០ លានរៀល

ត្រូវបានអនុវត្តមានចំនួនទឹកប្រាក់ ..... ១.៣២៩.៩៥៦ លានរៀល

ដូច្នេះមានចំណាយលើសឥណទានថវិកាចំនួន..... (+) ៣៤.៩៥៦ លានរៀល

ដែលជាលទ្ធផល នៃការវិវត្តន៍ដូចតទៅ :

ចំណាយជាប្រចាំ	- គំរោង .....	១.១០០.០០០	លានរៀល
	- ការសំរេចបាន .....	១.០៩៥.៨៩៩	លានរៀល
	- មានចំនួនខ្លះ .....	(-) ៤.១០១	លានរៀល

ចំណាយជាមូលធននៃវិនិយោគសាធារណៈដោយហិរញ្ញប្បទាន ក្នុងប្រទេស :

	- គំរោង .....	១៨០.០០០	លានរៀល
	- ការសំរេចបាន .....	២២៣.៥៥៧	លានរៀល

- មានចំនួនលើស ..... (+) ៤៣.៥៥៧ លានរៀល

- ចំណាយជាមូលធននៃការរំលស់បំណុល :

	- គំរោង .....	១៥.០០០	លានរៀល
	- ការសំរេចបាន .....	១០.៥០០	លានរៀល
	- មានចំនួនខ្លះ .....	(-) ៤.៥០០	លានរៀល

**មាត្រា ៥ .~**

ការអនុវត្តន៍កិច្ចប្រតិបត្តិការចំណូលនិងចំណាយតាមច្បាប់ ស្តីពីហិរញ្ញវត្ថុសំរាប់ការគ្រប់គ្រងឆ្នាំ ១៩៩៩ ដែលបានសំរេចដោយរតនាគារជាតិ ដូចមានចែងនៅក្នុងមាត្រា៣ និងមាត្រា៤ នៃច្បាប់នេះ បានបង្ហាញជាលទ្ធផលនូវ អតិរេកគណនេយ្យនៃចំណូល និងចំណាយដូចតទៅ :

- ចំណូលថវិកាដែលបានសំរេចដោយរតនាគារជាតិ សំរាប់ការគ្រប់គ្រងឆ្នាំ ១៩៩៩  
មានចំនួន ..... ១.៣៣៥.០២០ លានរៀល
  - ចំណាយថវិកាដែលបានសំរេចដោយរតនាគារជាតិ សំរាប់ការគ្រប់គ្រងឆ្នាំ ១៩៩៩  
មានចំនួន ..... ១.៣២៩.៩៥៦ លានរៀល
  - អតិរេកគណនេយ្យពិតនៃចំណូល និងចំណាយ ..... (+) ៥.០៦៤ លានរៀល  
អតិរេកគណនេយ្យនេះ គឺជាលទ្ធផលនៃ :
  - អតិរេកនៃចំណូល និង ចំណាយជាប្រចាំ ..... (+) ២២០.៣១០ លានរៀល  
និងឱនភាពនៅក្នុងកិច្ចប្រតិបត្តិការជាមូលធន ..... (-) ២១៥.២៤៦ លានរៀល
- ដោយអនុលោមទៅតាមបទប្បញ្ញត្តិក្នុងមាត្រា ៥៧ នៃច្បាប់ ស្តីអំពីប្រព័ន្ធហិរញ្ញវត្ថុ ដែលបាន  
ប្រកាសឱ្យប្រើ ដោយព្រះរាជក្រមលេខ ០១ ន.ស.៩៣ ចុះថ្ងៃទី ២៨ ខែ ធ្នូ ឆ្នាំ ១៩៩៣  
អតិរេក គណនេយ្យនៃចំណូល និងចំណាយសំរាប់ការគ្រប់គ្រង ឆ្នាំ ១៩៩៩ មានចំនួន  
ទឹកប្រាក់

(+) ៥.០៦៤ លានរៀល ត្រូវបានកត់ត្រានៅក្នុងគណនីលទ្ធផល ដែលបានបើកនៅក្នុងលេខនា នៃ រតនា  
គារជាតិ ។

**ជំពូកទី ៣**

**បទប្បញ្ញត្តិ ស្តីពីវិនិយោគសាធារណៈដោយហិរញ្ញប្បទាន  
ក្រៅប្រទេសផ្ទាល់ដែលបានអនុវត្តក្រៅរតនាគារជាតិ  
សំរាប់ការគ្រប់គ្រង ឆ្នាំ ១៩៩៩**

**មាត្រា ៦.-**

វិនិយោគសាធារណៈ ដោយហិរញ្ញប្បទានក្រៅប្រទេសផ្ទាល់ ដែលបានអនុវត្តក្រៅរតនាគារ  
ជាតិ និងដែលបានគ្រោងទុកសរុបចំណូលស្មើនឹងសរុបចំណាយសំរាប់ការគ្រប់គ្រង ឆ្នាំ ១៩៩៩ មាន  
ចំនួនទឹកប្រាក់ ..... ២០០.០០០ លានរៀល  
ត្រូវបានអនុវត្ត មានចំនួនទឹកប្រាក់ ..... ៥០៤.២០៩ លានរៀល  
ដូច្នេះមានចំនួនលើស ..... (+) ៣០៤.២០៩ លានរៀល ។

**ជំពូកទី ៤**

**បទប្បញ្ញត្តិ ស្តីពី**

**តុល្យភាពហិរញ្ញវត្ថុសាធារណៈ**

**សំរាប់ការគ្រប់គ្រង ឆ្នាំ ១៩៩៩**

**មាត្រា ៧.-**

តុល្យភាពហិរញ្ញវត្ថុសាធារណៈ ជាស្ថាពរ នៃថវិកាទូទៅរបស់រដ្ឋបានបង្ហាញនូវប្រភេទនៃកិច្ចប្រតិបត្តិការ ដូចតទៅ :

- កិច្ចប្រតិបត្តិការថវិកា : តារាង "ក" ចំណូលថវិកាទូទៅរបស់រដ្ឋ និងតារាង "ខ" :  
ចំណាយ ថវិកាទូទៅរបស់រដ្ឋ ។
- កិច្ចប្រតិបត្តិការនៃធនាគារជាតិ ។
- ទំនាក់ទំនងហិរញ្ញវត្ថុរបស់រដ្ឋជាមួយនិងធនាគារជាតិ នៃកម្ពុជា ។

តុល្យភាពហិរញ្ញវត្ថុដែលសំរេចបានជាស្ថាពរ សំរាប់ការគ្រប់គ្រង ឆ្នាំ ១៩៩៩

បានឆ្លុះបញ្ចាំង នៅក្នុងតារាងនៃកិច្ចប្រតិបត្តិការហិរញ្ញវត្ថុរបស់រដ្ឋ ដូចខាងក្រោម :

ឯកតា : លានរៀល

តារាងកិច្ចប្រតិបត្តិការហិរញ្ញវត្ថុរបស់រដ្ឋ	ចំនួនទឹកប្រាក់	ចំនួនលើស (+) ឱនភាព (-)
I-ចំណូលក្នុងប្រទេស	១.៣២៩.៩៥៧	
១-ចំណូលជាប្រចាំក្នុងប្រទេស	១.៣១៦.២០៩	
២-ចំណូលជាមូលធនក្នុងប្រទេស( ឯកជនការ៉ូបនីយកម្ម)	១៣.៧៤៨	
II-ចំណាយថវិកា	១.៨២៣.៦៦៥	
១-ចំណាយជាប្រចាំ	១.០៩៥.៨៩៩	
២-ចំណាយជាមូលធន <sup>(២)</sup>	៧២៧.៧៦៦	
ក្នុងនោះ :		
+ វិនិយោគសាធារណៈដោយហិរញ្ញប្បទានក្នុងប្រទេស	២២៣.៥៥៧	

<ul style="list-style-type: none"> <li>- ដោយមូលនិធិថវិកា</li> <li>• គំរោងវិនិយោគ (សាងសង់ ទ្វេសង្ការ)</li> <li>• បដិភាគរួមចំណែកជាមួយវិនិយោគសាធារណៈដោយហិរញ្ញប្បទានក្រៅប្រទេសផ្ទាល់</li> <li>- ដោយមូលនិធិក្រៅប្រទេស ដែលមានការយល់ព្រមជាមុនពីអ្នកផ្តល់ជំនួយ</li> <li>+ វិនិយោគសាធារណៈដោយហិរញ្ញប្បទានពីក្រៅប្រទេសផ្ទាល់ (ជំនួយគំរោងការ)</li> </ul>	<p>២២៣.០៧២</p> <p>១៩៥.៧១៣</p> <p>២៧.៣៥៩</p> <p>៤៨៥</p> <p>៥០៤.២០៩</p>	
<p>អតិរេកនៃថវិកាជាប្រចាំ (តាមនិយមន័យសន្យាផ្តល់)</p> <p>ឱនភាពនៃថវិកាទូទៅ (តាមនិយមន័យសន្យាផ្តល់)</p>		<p>(+) ២២០.៣១០</p> <p>(-) ៤៩៣.៧០៨</p>
<p>III - កំណែតម្រូវ</p>		<p>(-) ១៥.០០៤<sup>(៣)</sup></p>
<p>អតិរេកនៃថវិកាជាប្រចាំ (តាមនិយមន័យបេឡា)</p> <p>ឱនភាពនៃថវិកាទូទៅ (តាមនិយមន័យបេឡា)</p>		<p>(+) ២០៥.៣០៦</p> <p>(-) ៥០៨.៧១២</p>
<p>IV - ហិរញ្ញប្បទាន នៃឱនភាព</p> <p>១- ហិរញ្ញប្បទានក្រៅប្រទេស</p> <ul style="list-style-type: none"> <li>• ជំនួយទ្រទ្រង់ថវិកាមិនមានកំណត់មុខសញ្ញាចំណាយ</li> <li>• ជំនួយទ្រទ្រង់ថវិកាដែលមានការយល់ព្រមជាមុនពីអ្នកផ្តល់ជំនួយ</li> <li>• ជំនួយគំរោងការ</li> </ul> <p>២- ការរំលស់បំណុលបរទេស</p> <p>៣- ហិរញ្ញប្បទានក្នុងប្រទេស</p> <ul style="list-style-type: none"> <li>• ហិរញ្ញប្បទានធនាគារ</li> <li>ក្នុងនោះ- ខ្ចីពីធនាគារ</li> <li style="padding-left: 40px;">- ការរំលស់បំណុលក្នុងប្រទេស</li> <li>• ប្រាក់បញ្ញើផ្សេងៗទៀតនៃធនាគារ</li> </ul> <p>៤- កិច្ចប្រតិបត្តិការកំពុងដំណើរការ</p>		<p>(+) ៥០៨.៧១២</p> <p>(+) ៥១៥.៣៩៧</p> <p style="text-align: right;">0</p> <p>(+) ៤.៣៦៣</p> <p style="text-align: right;">៥១១.០៣៤<sup>(៤)</sup></p> <p style="text-align: right;">0</p> <p>(-) ៤៤.៨២៤</p> <p>(-) ៧០.៤២១</p> <p>(-) ៤.៤៥៧</p> <p>(-) ៦.០៤៣</p> <p>(+) ២៥.៥៩៧</p> <p>(+) ៣៨.១៤០</p>



<sup>(២)</sup> មិនបានគិតការរំលស់បំណុល ១០.៥០០ លានរៀល ។

<sup>(៣)</sup> បំរែបំរួលសុទ្ធនៃអាណត្តិបើកប្រាក់ដែលមានសល់មិនទាន់បានបើកផ្តល់នៅវតនាគារ និង បុរេប្រទាន ត្រូវធ្វើនិយ័តការបន្ថយកម្ម ។

<sup>(៤)</sup> ក្នុងនោះមានទឹកប្រាក់ចំនួន ៦.៨២៥ លានរៀល ដែលត្រូវរងចាំការប្រើប្រាស់ ។

**ជំពូកទី ៥**

**បទប្បញ្ញត្តិស្តីពី**

**ការទូទាត់ថវិការបស់ខេត្ត ក្រុង**

**សំរាប់ការគ្រប់គ្រង ឆ្នាំ ១៩៩៩**

**មាត្រា ៨ .-**

ដោយអនុលោមតាមបទប្បញ្ញត្តិ មាត្រា ១៨ នៃច្បាប់ ស្តីពីរបបហិរញ្ញវត្ថុ និងទ្រព្យសម្បត្តិ របស់ខេត្ត ក្រុង ដែលប្រកាសអោយប្រើដោយព្រះរាជក្រមលេខ ជស.រកម.០២៩៨.០៣ ចុះថ្ងៃ ទី២៥ ខែ កុម្ភៈ ឆ្នាំ ១៩៩៨ និងមាត្រា ២២ នៃច្បាប់ ស្តីពីហិរញ្ញវត្ថុ សំរាប់ការគ្រប់គ្រង ឆ្នាំ ១៩៩៩ ដែលបានប្រកាសអោយប្រើដោយព្រះរាជក្រម លេខ ន.រកម.០១៩៩.០១ ចុះថ្ងៃទី ៣១ ខែ ធ្នូ ឆ្នាំ ១៩៩៨ ត្រូវបានយល់ព្រមតាមការអនុវត្តន៍នូវកិច្ចប្រតិបត្តិការចំណូល និងចំណាយថវិកា របស់ខេត្ត ក្រុង សំរាប់ការគ្រប់គ្រងឆ្នាំ ១៩៩៩ ដែលលេចចេញជាលទ្ធផលដូចបាន បង្ហាញនៅក្នុងតារាងខាង ក្រោមនេះ :

ឯកតា : លានរៀល

កិច្ចប្រតិបត្តិការចំណូល និងចំណាយថវិកា របស់ ខេត្ត-ក្រុងសំរាប់ការគ្រប់គ្រង ឆ្នាំ ១៩៩៩	ច្បាប់ហិរញ្ញវត្ថុ ដើមឆ្នាំ ១៩៩៩	ច្បាប់ទូទាត់ថវិកា ខេត្ត-ក្រុង ឆ្នាំ ១៩៩៩	លើស (+) ខ្វះ (-)
សរុបចំណូល	៣៥.០០០.០០០.០០០	៣៨.៩១៧.៩៤៩.៦៧៩	+ ៣.៩១៧.៩៤៩.៦៧៩
សរុបចំណាយ	៣៥.០០០.០០០.០០០	៣៦.៧៣៩.៥៧៨.៥១១	+ ១.៧៣៩.៥៧៨.៥១១
អតិរេកគណនេយ្យនៃចំណូល និងចំណាយ	០	២.១៧៨.៣៧១.១៦៨	+២.១៧៨.៣៧១.១៦៨
កិច្ចប្រតិបត្តិការនៃថវិការបស់ខេត្ត-ក្រុង			
I-ចំណូលថវិកា	៣៥.០០០.០០០.០០០	៣៨.៩១៧.៩៤៩.៦៧៩	+ ៣.៩១៧.៩៤៩.៦៧៩
- ចំណូលជាប្រចាំ	៣៥.០០០.០០០.០០០	៣៨.១១៥.០១៤.៦៧៩	+ ៣.១១៥.០១៤.៦៧៩
• ចំណូលសារពើពន្ធ	១៥.០០០.០០០.០០០	១៦.៨៣០.៨២៤.០៨៦	+ ១.៨៣០.៨២៤.០៨៦
• ចំណូលពុំមែនសារពើពន្ធ	៥.០០០.០០០.០០០	៦.២៨៤.៩៩៥.៥៩៣	+១.២៨៤.៩៩៥.៥៩៣
• ឧបត្ថម្ភពីថវិការដ្ឋ	១៥.០០០.០០០.០០០	១៤.៩៩៩.១៩៥.០០០	- ៨០៥.០០០
- ចំណូលជាមូលធន	០	៨០២.៩៣៥.០០០	+៨០២.៩៣៥.០០០
• ចំណូលជាមូលធនផ្ទៃក្នុង	០	២.៩៣៥.០០០	+ ២.៩៣៥.០០០
• ចំណូលជាមូលធននៃវិនិយោគដោយថវិការដ្ឋ			
( កម្មវិធីសិលា )	០	៨០០.០០០.០០០	+ ៨០០.០០០.០០០
II-ចំណាយថវិកា	៣៥.០០០.០០០.០០០	៣៦.៧៣៩.៥៧៨.៥១១	+១.៧៣៩.៥៧៨.៥១១
- ចំណាយជាប្រចាំ	៣៥.០០០.០០០.០០០	៣៥.៩៣៩.៧១៣.៨៧៤	+៩៣៩.៧១៣.៨៧៤
- ចំណាយជាមូលធន	០	៧៩៩.៨៦៤.៦៣៧	+៧៩៩.៨៦៤.៦៣៧
III- អតិរេកថវិកា	០	២.១៧៨.៣៧១.១៦៨	+២.១៧៨.៣៧១.១៦៨

ឆ្នាំទី៩ លេខ ៤ ថ្ងៃទី ៣១ ខែ មករា ឆ្នាំ ២០០១ រាជកិច្ច ទំព័រ ១៩១

**មាត្រា ៩ .~**

ដោយអនុលោមតាមបទប្បញ្ញត្តិ មាត្រា ២២ នៃច្បាប់ ស្តីពីរបបហិរញ្ញវត្ថុ និងទ្រព្យសម្បត្តិ របស់ខេត្ត ក្រុង ដែលប្រកាសអោយប្រើដោយព្រះរាជក្រមលេខ ជស/រកម/០២៩៨/០៣. ចុះថ្ងៃទី២៥ ខែកុម្ភៈ ឆ្នាំ ១៩៩៨ អតិរេកនៃថវិការបស់ខេត្ត-ក្រុង ដែលមានចំនួនទឹកប្រាក់ ២.១៧៨.៣៧១.១៦៨ រៀល ត្រូវបានបង់ចូលថវិកាទូទៅរបស់រដ្ឋ ។

**ជំពូកទី ៦**

**អវសានប្បញ្ញត្តិ**

**មាត្រា ១០ .~** បទប្បញ្ញត្តិ ទាំងឡាយណាដែលផ្ទុយនឹងច្បាប់នេះ ត្រូវទុកជានិរាករណ៍ ។

**មាត្រា ១១ .~** ច្បាប់នេះត្រូវបានប្រកាសជាការប្រញាប់ ។

រាជធានីភ្នំពេញ ថ្ងៃទី ២៧ ខែ មករា ឆ្នាំ ២០០១

ព្រះហស្តលេខា

**នរោត្តម សីហនុ**

បានបង្គំទូលថ្វាយ

សូមឡាយព្រះហស្តលេខាព្រះមហាក្សត្រ

នាយករដ្ឋមន្ត្រី

ហត្ថលេខា

**ហ៊ុន សែន**

បានជំរាបជូនសម្តេចនាយករដ្ឋមន្ត្រី

ទេសរដ្ឋមន្ត្រី និងជារដ្ឋមន្ត្រីក្រសួងសេដ្ឋកិច្ច និងហិរញ្ញវត្ថុ

ហត្ថលេខា

**គាត ឈន់**

ឆ្នាំទី ១៩៩៩  
លេខ ១១៧  
ថ្ងៃទី ៣១  
ខែ មករា ឆ្នាំ ២០០១  
រាជកិច្ច  
ទំព័រ  
១៩២

ការគ្រប់គ្រងឆ្នាំ ១៩៩៩

ទំព័រទី ១/៥

តារាង " ក "

ច្បាប់ទូទាត់ ចំណូលថវិកាទូទៅរបស់រដ្ឋ

ឯកតា : រៀល

ជំពូក	ប្រការ	កថាខ័ណ្ឌ	វាក្យខ័ណ្ឌ	ការរាយមូលចំណូល	ច្បាប់ហិរញ្ញវត្ថុ ឆ្នាំ ១៩៩៩	ច្បាប់ទូទាត់ ឆ្នាំ ១៩៩៩	លើស (+) ខ្វះ (-)
<b>សរុបចំណូលថវិកាទូទៅរបស់រដ្ឋ (I+II)</b>					1.495.000.000.000	1.839.229.253.425	+344.229.253.425
<b>I-ចំណូលថវិកាអនុវត្តដោយរដ្ឋាភិបាល</b>					1.295.000.000.000	1.135.020.253.425	+40.020.253.425
<b>សរុបចំណូលហិរញ្ញវត្ថុ</b>					1.220.000.000.000	1.316.209.075.289	+96.209.075.289
<b>ប្រភេទទី ១ : ពន្ធ និងអាករ</b>					853.280.000.000	962.875.975.478	+109.595.975.478
10				ជំពូក១០ : ពន្ធលើផលទុនប្រាក់ចំណេញ និង កំរៃទុន	81.000.000.000	82.726.634.047	+1.726.634.047
	01			ពន្ធលើប្រាក់បៀវត្ស	15.000.000.000	10.638.949.482	-4.361.050.518
	02			ពន្ធលើប្រាក់ចំណេញ	60.000.000.000	65.373.998.972	+5.373.998.972
		01		សហគ្រាសសាធារណៈ	8.000.000.000	6.968.877.570	-1.031.122.430
			01	សហគ្រាសមជ្ឈឹម	8.000.000.000	6.962.803.588	-1.037.196.412
			02	សហគ្រាសខេត្ត នានា		6.073.982	+6.073.982
		02		សហគ្រាសឯកជន	52.000.000.000	54.190.669.852	+2.190.669.852
		03		ពន្ធកាត់ទុក		1.604.306.678	+1.604.306.678

លេខ ១ រដ្ឋប្បវេណី ២០០៣ អនក្រសួង ១០០៣ រដ្ឋប្បវេណី ២០០៣ អនក្រសួង ១០០៣ រដ្ឋប្បវេណី ២០០៣ អនក្រសួង

		04	ប្រាក់ចំណេញរបស់សហគ្រាសប្រេងឥន្ធនៈ		2 610 144 872	+2 610 144 872
	03		ពន្ធលើការប្រាក់បញ្ញើធនាគារ		992 204 039	+ 992 204 039
	04		ពន្ធលើផលទុននៃតំលៃចលនទ្រព្យ			
	05		ពន្ធលើផលទុននៃដីធ្លី ផ្ទះសំបែង	6 000.000.000	5 721 481 554	-278 518 446
11	01		ជំពូក១១ : ពន្ធលើបេតិកភ័ណ្ឌ			
		01	ពន្ធប្រថាប់ត្រា			
		02	ពន្ធផ្ទេរមរករវាងអ្នកនៅរស់			
		02	ពន្ធផ្ទេរសិទ្ធិអ្នកស្លាប់			
12			ជំពូក១២ :	326 680.000.000	443 959 133 211	+ 117 279 133 211
	01		ពន្ធផ្ទៃក្នុងលើទ្រព្យសម្បត្តិនិងសេវា			
			អាករលើផលរបរ : របបផ្ទៃក្នុង	16 000 000 000	21 594 782 376	+5 594 782 376
		01	សហគ្រាសសាធារណៈ		1 332 627 093	+1 332 627 093
		01	សហគ្រាសមជ្ឈឹម		780 963 893	+780 963 893
		02	សហគ្រាសខេត្តនានា		551 663 200	+551 663 200
		02	សហគ្រាសឯកជន	16 000 000 000	20 262 155 283	+ 4 262 155 283
	02		អាករលើតំលៃបន្ថែម : របបផ្ទៃក្នុង	63 000 000 000	44 549 127 655	- 18 450 872 345
		01	សហគ្រាសសាធារណៈ	3 000 000 000	3 657 883 792	+ 657 883 792
		02	សហគ្រាសឯកជន	60 000 000 000	40 891 243 863	-19 108 756 137
		01	សហគ្រាសប្រេងឥន្ធនៈ		1 315 305 551	+1 315 305 551

១១៤ កម្ពុជា ២០០៧ ឆ្នាំទី ១ ខណ្ឌ ភ្នំពេញ

		02	សហគ្រាសផ្សេងៗ		39 575 938 312	+39 575 938 312
03			ពន្ធដាតង់		131 014 200	+131 014 200
04			អាករពិសេសលើទំនិញមួយចំនួន	80 000 000 000	91 849 914 053	+11 849 914 053
			និងសេវាកម្ម			
	01		របបផ្ទៃក្នុង	20 000 000 000	15 527 429 148	-4 472 570 852
	02		របបនៃការនាំចូល	60 000 000 000	76 322 484 905	+16 322 484 095
		01	សហគ្រាសប្រេងឥន្ធនៈ			
		02	សហគ្រាសផ្សេងៗ			

ឆ្នាំទី៥ ខួរទី៤ លេខ ៤ រ៉ែលី ៣១ ខែ មករា ឆ្នាំ២០០១ រាជធានី ភ្នំពេញ ទំព័រ ១៥៧

ការគ្រប់គ្រងឆ្នាំ ១៩៩៩

ទំព័រទី ២/៥

តារាង " គ "

ច្បាប់ទូទាត់ ចំណូលថវិកាទូទៅរបស់រដ្ឋ

ឯកតា : រៀល

ជំពូក	ប្រការ	កថាខ័ណ្ឌ	វាក្យខ័ណ្ឌ	ការរាយប្រយោជន៍ចំណូល	ច្បាប់ហិរញ្ញវត្ថុ ឆ្នាំ ១៩៩៩	ច្បាប់ទូទាត់ ឆ្នាំ ១៩៩៩	លើស (+) ខ្វះ (-)
12	06	01		ពន្ធលើមធ្យោបាយដឹកជញ្ជូន និងយានយន្ត		30 534 000	+30 534 000
				គ្រប់ ប្រភេទ			
				អាករលើតំលៃបន្ថែម : របបនាំចូល	167 680 000 000	285 803 760 927	+ 118 123 760 927
				សហគ្រាសប្រេងឥន្ធនៈ	55 680 000 000	76 562 160 987	+20 882 160 987
		02		សហគ្រាសដទៃទៀត	112 000 000 000	209 241 599 940	+97 241 599 940
13	01	01		ជំពូក១៣ : ពន្ធលើពាណិជ្ជកម្មក្រៅប្រទេស	440 700 000 000	433 403 133 509	- 7 296 866 491
				ពន្ធនិងអាករគយពីការនាំចូល	433 000 000 000	415 307 374 991	-17 692 625 009
				ពន្ធគយពីការនាំចូល	235 000 000 000	246 379 297 793	+ 11 379 297 793
				កំរៃយកមុនលើផលិតផលប្រេងកាត	2 000 000 000	1 936 842 041	-63 157 959
				កំរៃយកមុនលើការងារគយក្នុងការនាំចូល	6 000 000 000	16 276 502 259	+10 276 502 259
				ពន្ធគយលើផលិតផលប្រេងកាត	155 000 000 000	150 714 732 898	-4 285 267 102
				អាករបន្ថែមនៃពន្ធគយលើផលិតផលប្រេង			
				ពាណិជ្ជកម្មថវិកាផ្គត់ផ្គង់	35 000 000 000		35 000 000 000

ឧបនាយករដ្ឋមន្ត្រី  
 ហ៊ុន សែន  
 លោកជំទាវ  
 ហ៊ុន ម៉ាណែត  
 លោកជំទាវ  
 ហ៊ុន ធីតា  
 លោកជំទាវ  
 ហ៊ុន ធីតា  
 លោកជំទាវ  
 ហ៊ុន ធីតា

		06	អាករលើទំនិញនៃពន្ធគយលើផលិតផលប្រេង			
	02	10	កាតសំរាប់អភិវឌ្ឍន៍ប្រព័ន្ធធារាសាស្ត្រ			
			ពន្ធនិងអាករគយផ្សេងៗទៀតពីការនាំចូល			
			អាករពីការនាំចេញ	4 700 000 000	16 514 842 639	+11 814 842 639
		01	អាករគយពីការនាំចេញ	4 700 000 000	16 514 842 639	+11 814 842 639
		01	អាករលើការនាំលើចេញ	2 500 000 000	12 626 608 582	+10 126 608 582
		02	អាករលើការនាំកៅស៊ូចេញ	1 000 000 000	2 611 655 214	+ 1 611 655 214
		03	អាករលើការនាំផលិតផលផ្សេងៗចេញ	1 200 000 000	1 276 578 843	+76 578 843
	02		កំរៃយកមុនលើការងារគយក្នុងការនាំចេញ			
	10		ពន្ធ និងអាករគយផ្សេងៗទៀតពីការនាំចេញ			
	03		ការផាកពិន័យរបស់គយ	3 000 000 000	1 580 915 879	- 1 419 084 121
14			ជំពូក ១៤ : ចំណូលសារពើពន្ធផ្សេងៗទៀត	4 900 000 000 000	2 787 074 711	- 2 112 925 289
	01		ពន្ធតែមប្រើ	1 900 000 000	1 295 138 965	-604 861 035
	02		ពន្ធលើសារលិខិតស៊ីវិល និង តុលាការ			
	03		អាករលើការសាងសង់			
	04		ការផាកពិន័យនិងទោសប្បញ្ញត្តិសារពើពន្ធ	3 000 000 000	1 491 875 746	-1 508 124 254
	05		អាករលើយានយន្តនាំចូលដោយផ្ទុយនឹងច្បាប់		60 000	+ 60 000
	10		ចំណូលសារពើពន្ធផ្សេងៗទៀតតាមមុខពន្ធនានា			
<b>ប្រភេទទី២ : ចំណូលពន្ធលើសារពើពន្ធ</b>				<b>366 720 000 000</b>	<b>353 333 099 811</b>	<b>- 13 386 900 189</b>

ឆ្នាំ ២០០១  
 ខែ ០១  
 ថ្ងៃ ០១  
 រាជធានីភ្នំពេញ  
 ទំព័រ ១២៦



20			ជំពូក២០ : ផលទុននៃទ្រព្យសម្បត្តិរដ្ឋ			
	01		ផលនេសាទ	169 695 000 000	89 373 457 168	-80 321 542 832
	02		ផលព្រៃឈើ	15 000 000 000	9 233 045 450	-5 766 954,550
	03		ផលទុនបានមកពីសហគ្រាសសាធារណៈ	73 000 000 000	36 274 176 857	-36 725 823 143
		01	ការជួលរោងចក្រសហគ្រាស	47 580 000 000	30 467 140 755	-17 112 859 245
		01	សហគ្រាសមជ្ឈឹម	8 210 000 000	8 762 985 342	+552 985 342
		02	សហគ្រាសខេត្តនានា	8 210 000 000	8 721 139 942	+511 139 942
					41 845 400	+41 845 400

ឆ្នាំ ២០០៧ ខែ ០៧ ថ្ងៃ ០៣ ទំព័រ ១៧

ការគ្រប់គ្រងឆ្នាំ ១៩៩៩

ទំព័រទី៣/៥

តារាង " ក "

ច្បាប់ទូទាត់ ចំណូលថវិកាធុរកិច្ចរបស់រដ្ឋ

ឯកតា : រៀល

ជំពូក	ប្រការ	កថា ខ័ណ្ឌ	វាក្យ ខ័ណ្ឌ	ការរាយមូលចំណូល	ច្បាប់ហិរញ្ញវត្ថុ ឆ្នាំ ១៩៩៩	ច្បាប់ទូទាត់ ឆ្នាំ ១៩៩៩	លើស (+) ខ្វះ (-)
20	03	02		ការបង់ប្រាក់វិលវល់ឡើងវិញ	2 190 000 000	1 116 858 528	-1 073 141 472
			01	សហគ្រាសមជ្ឈឹម	2 190 000 000	1 045 972 331	- 1 144 027 669
			02	សហគ្រាសខេត្តនានា		70 886 197	+70 886 197
		03		ចំនួនលើសនៃទុនចល័ត			
		04		សេវាកម្មនៃការខ្ចីចងការរបស់សហគ្រាស សាធារណៈ			
		05		ប្រាក់ចំណេញរបស់សហគ្រាសសាធារណៈ			
		06		ផលទុនរបស់អាកាសចរស៊ីវិល	27 100 000 000	19 205 236 070	- 7 894 763 930
		07		ផលទុននៃសកម្មភាពភាពយន្ត		468 000	+ 468 000
		08		ផលទុននៃសកម្មភាពទេសចរណ៍	9 800 000 000	845 473 520	-8 954 526 480
		09		ការលក់សំភារៈបរិក្ខារ		39 970 270	+39 970 270
		10		ការជួលសំភារៈបរិក្ខារ			
		11		ផលនៃការដឹកជញ្ជូនទំនិញ		45 550 000	+45 550 000

ឆ្នាំ ១៩៩៩ រយៈពេល ១២ ខែ ចាប់ពី ថ្ងៃទី ០១ ខែ មេសា ឆ្នាំ ១៩៩៩ ដល់ ថ្ងៃទី ៣១ ខែ ធ្នូ ឆ្នាំ ១៩៩៩

	12	ផលនៃប្រតិបត្តិការពាណិជ្ជកម្ម		2 210 000	+ 2 210 000
	13	ការផ្គត់ផ្គង់អគ្គិសនីនៅតាមខេត្តនានា			
	14	ផលទុននៃរដ្ឋាករទឹក			
	20	ផលទុនផ្សេងៗទៀតនៃសហគ្រាសសាធារណៈ	280 000 000	448 389 025	+ 168 389 025
04		កំរៃយកមុនក្នុងសម្បទានទ្រព្យសម្បត្តិរដ្ឋ	11 500 000 000	1 769 628 132	-9 730 371 868
	01	សម្បទានពីប្រេងកាត	400 000 000	338 356 892	- 61 643 108
	02	សម្បទានពីរ៉ែ	1 100 000 000	192 658 150	-907 341 850
	10	សម្បទានផ្សេងៗទៀត	10 000 000 000	1 238 613 090	-8 761 386 910
05		ពន្ធលើការកាន់កាប់កម្មសិទ្ធិសាធារណៈ		70 117 728	+ 70 117 728
	01	ផលនៃការជួលកន្លែងលក់ដូរក្នុងទីផ្សារ		2 257 503	+ 2 257 503
	02	ពន្ធចំណាចផ្ទៃដី		60 857 200	+ 60 857 200
	03	ពន្ធកំពង់ចំលង		6 578 025	+6 578 025
	04	ពន្ធកន្លែងលក់ដោយការដេញថ្លៃ		425 000	+ 425 000
06		ការជួលអចលនវត្ថុ	22 515 000 000	11 533 749 846	- 10 981 250 154
07		ផលពីការលក់ផ្នែកធានា	100 000 000		-100 000 000
08		ផលបានមកពីការលក់ទ្រព្យសម្បត្តិកំទេចកំទី សត្វពាហនៈដើរពាសវាលពាសកាលគ្មានម្ចាស់ និងទំនិញបោះបង់ចោល			
09		ផលពីការលក់អចលនវត្ថុខុសច្បាប់របស់រដ្ឋ		25 598 400	+25 598 400

រៀន ឧទ្ទិស  
 លេខ ១ ខណ្ឌ  
 ភ្នំពេញ ២០១១  
 ថ្ងៃ ០៧ ខែ ០៧ ឆ្នាំ  
 ២០១១  
 លេខ ០០១  
 ០០១

	20		ផលរដ្ឋធានាឡើងវិញ				
21			ជំពូក២១ : ចំណូលរដ្ឋធានាឡើងវិញមិនសារពើពន្ធ	197 025 000 000	263 959 642 643	+ 66 934 642 643	
	01		ផលទុនប្រៃសណីយ៍ និងទូរគមនាគមន៍	161 000 000 000	107 405 818 176	- 53 594 181 824	
	02		ផលទុនវិទ្យុ ទូរទស្សន៍ ការផ្សាយ	420 000 000	11 053 200	-408 946 800	
	03		ចំណូលនៃសេវាកម្មសាធារណៈ	32 875 000 000	141 853 042 913	+ 108 978 042 913	
		01	កំរៃនៃការថែទាំ	18 000 000	42 692 382	+ 24 692 382	
		02	ការលក់សំភារៈសិក្សា				
		03	អាករនៃស្ថានទូត	19 450 000 000	17 199 174 391	- 2 250 825 609	
		04	ផលទុននៃសកម្មភាពវប្បធម៌	290 000 000	3 242 373 050	+ 2 952 373 050	
		05	ពន្ធលើអាជ្ញាប័ណ្ណនាំចេញ	2 700 000 000		-2 700 000 000	

២០២៣ ១០០៧ ៦១៥ ៦០០ ០០០ ០០០ ០០០ ០០០ ០០០

ការគ្រប់គ្រងឆ្នាំ ១៩៩៩

ទំព័រ ១៤/៥

តារាង " គ "

ច្បាប់ទូទាត់ ចំណូលថវិកាទូទៅរបស់រដ្ឋ

កតា : រៀល

ជំពូក	ប្រភេទ	កថា ខ័ណ្ឌ	វាក្យ ខ័ណ្ឌ	ការព្រួយបារម្ភចំណូល	ច្បាប់ហិរញ្ញវត្ថុ ឆ្នាំ ១៩៩៩	ច្បាប់ទូទាត់ ឆ្នាំ ១៩៩៩	លើស (+) ខ្វះ (-)
21	03	06		ការត្រួតពិនិត្យគុណភាពផលិតផល	4 202 000 000	7 766 097 882	+3 564 097 882
		07		ពន្ធលើការបង្កើតសហគ្រាស	300 000 000	1 394 120 000	+1 094 120 000
		08		ការបង់ប្រាក់ធានាសំរាប់បង្កើតសហគ្រាស			
		09		ការលក់ឯកសារគយ	20 000 000		-20 000 000
		10		លក់ប័ណ្ណនិងលិខិតបោះពុម្ពផ្សេងៗរបស់គយ	1 500 000 000	1 515 590 500	+ 15 590 500
		11		ឯកសារផ្សេងៗទៀត	3 255 000 000	577 071 939	- 2 677 928 061
		12		ការលក់ឯកសារនិងលិខិតបោះពុម្ពរបស់ពន្ធដារ	100 000 000	120 276 834	+20 276 834
		13		ផលនៃការលក់ផ្នែកលេខ	500 000 000	500 086 000	+ 86 000
		14		ពន្ធលើការធ្វើអត្តសញ្ញាណប័ណ្ណជាតិ			
		15		អាកចុះបញ្ជីគណបក្សនយោបាយ		363 000 000	+363 000 000
		16		ចំណូលពីឆ្នោត		182 809 166	+182 809 166
		17		ចំណូលពីតួតាវ៉ាចេញ		108 108 058 024	+108 108 058 024
			01	ដេញថ្លៃកូតា		108 108 058 024	+108 108 058 024

ឆ្នាំទី ១១៧ លេខ ១១៧ អនក ១០០៧ ឆ្នាំ ២០០៧ រាជធានីភ្នំពេញ ទំព័រ ៧០៧

		30		ចំណូលផ្សេងៗទៀតរបស់សេវាកម្មសាធារណៈ	540 000 000	841 692 745	301 692 745
	04			លំអៀងនៃអត្រាប្តូរប្រាក់		28 757	+28 757
	05			ចំណូលក្រៅសារពើពន្ធរបស់ខេត្តនានា		70 109 457	+70 109 457
	06			ប្រាក់ចំណេញធនាគារជាតិ		10 017 000 000	+10 017 000 000
	07			ចំណូលពីអតិរេកនៃថវិកាខេត្ត ក្រុង		2 178 371 168	+2 178 371 168
	20			ចំណូលផ្សេងៗទៀតក្រៅពីសារពើពន្ធ	2 730 000 000	2 424 218 972	-305 781 028
<b>សរុបចំណូលជាមូលធន</b>					75 000 000 000	18 811 178 136	-56 188 821 864
<b>ប្រភេទទី ៣ : ចំណូលជាមូលធន</b>					75 000 000 000	18 811 178 136	-56 188 821 864
30				ជំពូក៣០ : ចំណូលផ្ទៃក្នុងជាមូលធន	25 000 000 000	13 747 747 560	-11 252 252 440
	01			ការលក់ទ្រព្យសម្បត្តិនៃមូលធនថេរ		487 803 780	+487 803 780
	02			ការលក់ដីធ្លី		38 824 380	+38 824 380
	03			ការលក់ទ្រព្យសម្បត្តិសកម្មអរូបី និងហិរញ្ញវត្ថុ			
	04			ផលឯកជនភារូបនីយកម្ម	25 000 000 000	13 221 119 400	-11 778 880 600
	15			ចំណូលពីការខ្ចីបុលក្នុងប្រទេស			
31				ជំពូក៣១ : អំណោយពីបរទេស	50 000 000 000	5 063 430 576	-44 936 569 424
	01			ជំនួយមនុស្សធម៌			
		01		.....			
	02			មូលនិធិបដិភាគ	50 000 000 000	5 063 430 576	-44 936 569 424

២០៧ រដ្ឋ ឆ្នាំ ២០០៧ ១០០៧ ២០០៧ ២០០៧ ២០០៧ ២០០៧ ២០០៧ ២០០៧

		01	ជំប៉ុន		5 063 430 576	+5 063 430 576
		02	អាជ្ញាធិការ			
		03	បែលហ្សិក			
		04	ចក្រភពអង់គ្លេស			
		30	ផ្សេងៗទៀត			
	03		អំណោយផ្សេងៗទៀតពីបរទេស			
	04		អំណោយដោយឡែកសំរាប់វិស័យសេវា			

ឆ្នាំ ២០១៧ ទំព័រ ១១៧

តារាង " គ "

ច្បាប់ទុនាត់ ចំណូលថវិកាទូទៅរបស់រដ្ឋ

ឯកតា : រៀល

ជំពូក	ប្រការ	កថា ខ័ណ្ឌ	វិស័យ ខ័ណ្ឌ	ការរាយបញ្ជីចំណូល	ច្បាប់ហិរញ្ញវត្ថុ ឆ្នាំ ១៩៩៩	ច្បាប់ទូទាត់ ឆ្នាំ ១៩៩៩	លើស (+) ខ្វះ (-)
32	01	01	01	ជំពូក៣២ : ប្រភពទ្រព្យសម្បត្តិបានមកពីការខ្ចីបុល ប្រភពទុនខ្ចីផ្ទៃក្នុង ប្រភពទុនខ្ចីផ្ទៃក្នុងបានមកពីប្រព័ន្ធធនាគារ ..... 01 ប្រភពទុនខ្ចីផ្ទៃក្នុងផ្សេងៗទៀត ..... 02 01			
<b>II- ចំណូលថវិកាអនុវត្តក្រៅវិស័យសាធារណៈ</b>					200 000 000 000	504 209 000 000	+304 209 000 000
<b>សរុបចំណូលជាមូលធន</b>					200 000 000 000	504 209 000 000	+304 209 000 000
<b>ប្រភពទី៣ : ចំណូលជាមូលធន</b>					200 000 000 000	504 209 000 000	+304 209 000 000
31	03	01		ជំពូក៣១ : អំណោយពីបរទេស អំណោយផ្សេងៗទៀតពីបរទេស ជប៉ុន សហរដ្ឋអាមេរិក		277 760 276 400 277 760 276 400 148 389 276 400 31 540 000 000	+277 760 276 400 +277 760 276 400 +148 389 276 400 +31 540 000 000
		02					

ឆ្នាំ ១៩៩៩  
 ខែ ០១  
 ថ្ងៃ ០១  
 ឆ្នាំ ២០០០  
 ខែ ០១  
 ថ្ងៃ ០១  
 ឆ្នាំ ២០០១  
 ខែ ០១  
 ថ្ងៃ ០១



		03	អង្គការសហប្រជាជាតិ		28 796 400 000	+28 796 400 000
		04	បារាំង		15 416 600 000	+15 416 600 000
		06	ស៊ុយអែដ		11 620 400 000	+11 620 400 000
		08	អាស្ត្រីម៉ង់		40 717 000 000	+40 717 000 000
		09	សហគមន៍អឺរ៉ុប			
		10	ចិន			
		11	ដាលីម៉ាក		881 600 000	+881 600 000
		12	ហុលឡង់		399 000 000	+399 000 000
		30	ផ្សេងៗទៀត			
32	02		ជំពូក២ : ប្រភពទ្រព្យសម្បត្តិបានមកពីការខ្ចីបុល	200 000 000 000	226 448 723 600	+26 448 723 600
			ប្រភពទុនខ្ចីពីបរទេស	200 000 000 000	226 448 723 600	+26 448 723 600
	01		ប្រភពទុនខ្ចីពីបរទេសបានមកពីអង្គការអន្តរជាតិ នានា	200 000 000 000	166 282 056 600	-33 717 943 400
		01	ធនាគារពិភពលោក	90 000 000 000	69 599 732 000	-20 400 268 000
			គំរោងខ្ចី	90 000 000 000	69 599 732 000	-20 400 268 000
		02	ធនាគារអាស៊ីសំរាប់អភិវឌ្ឍន៍	110 000 000 000	96 682 324 600	-13 317 675 400
			គំរោងខ្ចី	110 000 000 000	96 682 324 600	-13 317 675 400
		03	.....			
	02		ប្រភពទុនខ្ចីពីបរទេសបានមកពីរដ្ឋាភិបាល និងអង្គការ ទំនាក់ទំនង		(1) 60 166 667 000	+ 60 166 667 000

៤០៧ រដ្ឋ រដ្ឋធម្មនុញ្ញ ២០០៧ ផ្នែក ៣ មាត្រា ១០០

		03	01	.....			
				ប្រភពទុនខ្ចីពីបរទេសបានមកពីអង្គការឯកជននានា			
			01	.....			

(១) ក្នុងនោះខ្ចីពីប្រទេសចិនសំរាប់ស្តារសំភារៈកីឡានៅភ្នំពេញចំនួន ៩ ៥០០លានរៀល និងពីប្រទេសជប៉ុន សំរាប់ស្តារកំពង់ផែក្រុងព្រះសីហនុ ចំនួន ៥០ ៦៦៧ លានរៀល ។

ឆ្នាំទី ៩ លេខ ៤ ថ្ងៃទី ៣១ ខែ មករា ឆ្នាំ ២០០១ រាជកិច្ច ទំព័រ ២០៧

ការគ្រប់គ្រងឆ្នាំ ១៩៩៩

ទំព័រទី ១/១០

តារាង " ខ "

ច្បាប់ទូទាត់ ចំណាយថវិកាទូទៅរបស់រដ្ឋ

ឯកតា : រៀល

ក្រសួងនានា ផ្នែក ជំពូក	ច្បាប់ហិរញ្ញវត្ថុ ឆ្នាំ ១៩៩៩	ច្បាប់ទូទាត់ ឆ្នាំ ១៩៩៩	លើស ( + ) ខ្វះ ( - )
សរុបរួមចំណាយថវិកា (I+II)	1 495 000 000 000	1 834 165 121 425	+ 339 165 121 425
I-កិច្ចប្រតិបត្តិការរដ្ឋបាល (ក+ខ)	1 295 000 000 000	1 329 956 121 425	+ 34 956 121 425
សរុបចំណាយជាប្រចាំ	1 100 000 000 000	1 095 899 206 258	- 4 100 793 742
ជំពូក ១០ បៀវត្ស និងប្រាក់បំណាច់	482 224 000 000	517 872 980 137	+ 35 648 980 137
ជំពូក ១២ ប្រាក់ឧបត្ថម្ភ អង្គភាពសាធារណៈរដ្ឋបាល		1 499 195 000	+1 499 195 000
ជំពូក ១៣ សកម្មភាពនៃកម្មវិធី	3 000 000 000	5 180 570 545	+ 2 180 570 545
ជំពូក ២០ ការប្រាក់នៃការខ្ចីបុស	12 800 000 000	22 354 207 242	+ 9 554 207 242
ជំពូក ៣០ អន្តរាគមន៍ក្នុងវិស័យសេដ្ឋកិច្ច	43 790 000 000	11 877 968 784	- 31 912 031 216
ជំពូក ៣១ អន្តរាគមន៍ក្នុងវិស័យសង្គមកិច្ច	93 919 000 000	103 102 294 996	+ 9 183 294 996
ជំពូក ៣២ អន្តរាគមន៍ក្នុងវិស័យអន្តរជាតិ	6 785 000 000	4 867 984 117	- 1 917 015 883
ជំពូក ៤០ ចំណាយផ្សេងៗ	50 000 000 000	14 133 693 800	- 35 866 306 200
ជំពូក ៤១ ចំណាយមិនបានគ្រោងទុក	15 000 000 000		-15 000 000 000

គណៈរដ្ឋមន្ត្រី  
 លោក ហ៊ុន សែន  
 រដ្ឋមន្ត្រីទទួលបន្ទុក  
 ២០៧

សរុបចំណាយជាមូលធន	195 000 000 000	234 056 915 167	+39 056 915 167
ជំពូក ៥០.១ សាងសង់ និងទទួលសំភារៈ	150 000 000 000	196 197 856 380	+46 197 856 380
ជំពូក ៥០.២ បដិភាគក្នុងស្រុក លើហិរញ្ញប្បទានក្រៅប្រទេស	30 000 000 000	27 359 430 850	-2 640 569 150
ជំពូក ៥៣ ការទូទាត់បំណុល	15 000 000 000	10 499 627 937	-4 500 372 063
<b>គ. សរុបរដ្ឋបាលស៊ីវិល</b>	<b>840 000 000 000</b>	<b>859 480 531 726</b>	<b>+ 19 480 531 726</b>
សរុបចំណាយជាប្រចាំ	645 000 000 000	627 837 814 559	+17 162 185 441
ជំពូក១០ ប្រតិបត្តិ និងប្រាក់បំណាច់	167 224 000 000	191 183 239 872	+23 959 239 872
ជំពូក ១១ ចំណាយដំណើរការ	261 382 000 000	269 252 537 073	+ 7 870 537 073
ជំពូក ១២ ប្រាក់ឧបត្ថម្ភ អង្គភាពសាធារណៈរដ្ឋបាល		14 999 195 000	+14 999 195 000
ជំពូក ១៣ សកម្មភាពនៃកម្មវិធី	3 000 000 000	5 180 570 545	+2 180 570 545
ជំពូក ២០ ការប្រាក់នៃការខ្ចីបុល	12 800 000 000	22 354 207 242	+9 554 207 242
ជំពូក ៣០ អន្តរាគមន៍ក្នុងវិស័យសេដ្ឋកិច្ច	43 790 000 000	11 877 968 784	- 31 912031 216
ជំពូក ៣១ អន្តរាគមន៍ក្នុងវិស័យសង្គមកិច្ច	85 019 000 000	93 988 418 126	+ 8 969 418 126
ជំពូក ៣២ អន្តរាគមន៍ក្នុងវិស័យអន្តរជាតិ	6 785 000 000	4 867 984 117	-1 917 015 883
ជំពូក ៤០ ចំណាយផ្សេងៗ	50 000 000 000	14 133 693 800	-35 866 306 200
ជំពូក ៤១ ចំណាយមិនបានគ្រោងទុក	15 000 000 000		-15 000 000 000
សរុបចំណាយជាមូលធន	195 000 000 000	231 642 717 167	+ 36 642 717 167
ជំពូក ៥០.១ សាងសង់ និងទទួលសំភារៈ	150 000 000 000	193 783 658 380	+43 783 658 380

ឆ្នាំទី៥ ខែ ១១ ឆ្នាំ ២០០៧ រាជកិច្ច ទំព័រ ២០៧



តារាង " ខ "

ច្បាប់ទូទាត់ ចំណាយថវិកាទូទៅរបស់រដ្ឋ

ឯកតា : រៀល

ក្រសួងនានា	ច្បាប់ហិរញ្ញវត្ថុ ឆ្នាំ ១៩៩៩	ច្បាប់ទូទាត់ ឆ្នាំ ១៩៩៩	លើស (+) ខ្វះ (-)
ផ្នែក-ជំពូក			
<b>ក.២ សរុបបណ្ណាល័យសេដ្ឋកិច្ច-ក្រុង</b>	223 400 000 000	231 013 193 300	+ 7 613 193 300
សរុបចំណាយជាប្រចាំ	223 400 000 000	230 897 593 300	+ 7 497 593 300
ជំពូក ១០ បៀវត្ស និងប្រាក់បំណាច់	111 630 000 000	131 131 020 198	+19 501 020 198
ជំពូក ១១ ចំណាយដំណើរការ	39 400 000 000	38 070 658 552	- 1 329 341 448
ជំពូក ៣០ អន្តរាគមន៍ក្នុងវិស័យសេដ្ឋកិច្ច	2 880 000 000	2 668 844 748	- 211 155 252
ជំពូក ៣១ អន្តរាគមន៍ក្នុងវិស័យសង្គមកិច្ច	69 490 000 000	59 027 069 802	- 10 462 930 198
សរុបចំណាយជាមូលធន		115 600 000	+ 115 600 000
ជំពូក ៥០.១ សាងសង់ និងទ្រព្យសម្ភារៈ		115 600 000	+ 115 600 000
<b>ខ. សរុបការពារ-សន្តិសុខ</b>	455 000 000 000	470 475 589 699	+15 475 589 699
សរុបចំណាយជាប្រចាំ	455 000 000 000	468 061 391 699	+13 061 391 699
ជំពូក ១០ បៀវត្ស និងប្រាក់បំណាច់	315 000 000 000	326 689 740 265	+ 11 689 740 265

ឆ្នាំ ១៩៩៩  
 លេខ ៤  
 ខណ្ឌ ១០០៧  
 ផ្លូវ ២០០៧  
 ភ្នំពេញ  
 កម្ពុជា  
 ទំព័រ ១១១

ជំពូក ១១ ចំណាយដំណើរការ	131 100 000 000	132 257 774 564	+ 1 157 774 564
ជំពូក ៣១ អន្តរាគមន៍ក្នុងវិស័យសង្គមកិច្ច	8 900 000 000	9 113 876 870	+ 213 876 870
សរុបចំណាយជាមូលធន		2 414 198 000	+2 414 198 000
ជំពូក ៥០.១ សាងសង់ និង ទាញយក:		2 414 198 000	+2 414 198 000
<b>II-កិច្ចប្រតិបត្តិការអនុវត្តក្រៅតំណាងរដ្ឋ</b>	200 000 000 000	504 209 000 000	+304 209 000 000
ជំពូក ៥១ វិនិយោគលើហិរញ្ញប្បទានក្រៅប្រទេស	200 000 000 000	504 209 000 000	+304 209 000 000

៣៣ ម៉ែ ម៉ឺន ១០០ លាន ដុល្លារ អាមេរិក ខាងលើ

**តារាង " ខ "**  
**ច្បាប់ទូទាត់ ចំណាយថវិកាខ្មែរមេស្ត**

ឯកតា : រៀល

ក្រសួងនានា	ច្បាប់ហិរញ្ញវត្ថុ ឆ្នាំ ១៩៩៩	ច្បាប់ទូទាត់ ឆ្នាំ ១៩៩៩	លើស (+) ខ្វះ (-)
<b>សរុបរួមចំណាយថវិកា</b>	1 495 000 000 000	1 834 165 121 425	+ 339 165 121 425
<b>០១. ព្រះបរមរាជវាំង</b>			
សរុបចំណាយជាប្រចាំ	17 000 000 000	20 441 512 992	+ 3 441 512 992
ជំពូក ១០ បៀវត្ស និងប្រាក់បំណាច់	17 000 000 000	20 441 512 992	+ 3 441 512 992
ជំពូក ១១ ចំណាយដំណើរការ	5 200 000 000	6 422 639 611	+ 1 222 639 611
ជំពូក ៣១ អន្តរាគមន៍ក្នុងវិស័យសង្គមកិច្ច	3 400 000 000	3 365 400 581	- 34 599 419
<b>០២. រដ្ឋសភា</b>			
សរុបចំណាយជាប្រចាំ	12 800 000 000	13 158 116 040	+ 358 116 040
ជំពូក ១០ បៀវត្ស និងប្រាក់បំណាច់	12 800 000 000	13 158 116 040	+ 358 116 040
ជំពូក ១១ ចំណាយដំណើរការ	9 770 000 000	8 013 641 040	- 1 756 358 960
ជំពូក ៣១ អន្តរាគមន៍ក្នុងវិស័យសង្គមកិច្ច	2 880 000 000	4 661 475 000	+ 1 781 475 000
		483 000 000	+ 333 000 000

ឆ្នាំ ១៩៩៩  
 លេខ ៤  
 ថ្ងៃ ៣១  
 ខែ មេសា  
 ឆ្នាំ ២០០១  
 រាជធានី  
 ភ្នំពេញ  
 ទំព័រ  
 ២១៣



០៣ ព្រឹទ្ធសភា		6 394 229 555	+ 6 394 229 555
សរុបចំណាយជាប្រចាំ		6 394 229 555	+ 6 394 229 555
ជំពូក ១០ បៀវត្ស និងប្រាក់បំណាច់		3 154 229 655	+3 154 229 655
ជំពូក ១១ ចំណាយដំណើរការ		3 089 999 900	+ 3 089 999 900
ជំពូក ៣១ អន្តរាគមន៍ក្នុងវិស័យសង្គមកិច្ច		150 000 000	+150 000 000
០៤ ក្រុមប្រឹក្សាធម្មនុញ្ញ	1 700 000 000	1 822 879 894	+122 879 894
សរុបចំណាយជាប្រចាំ	1 700 000 000	1 672 879 894	- 27 120 106
ជំពូក ១០ បៀវត្ស និងប្រាក់បំណាច់	665 000 000	642 129 894	- 22 870 106
ជំពូក ១១ ចំណាយដំណើរការ	1 025 000 000	1 022 500 000	- 2 500 000
ជំពូក ៣១ អន្តរាគមន៍ក្នុងវិស័យសង្គមកិច្ច	10 000 000	8 250 000	- 1 750 000
សរុបចំណាយជាប្រចាំ		150 000 000	+150 000 000
ជំពូក ៥០.១ សាងសង់ និង ទ្រព្យសម្ភារៈ		150 000 000	+150 000 000
០៥ គណៈរដ្ឋមន្ត្រី	48 550 000 000	53 801 593 691	+5 251 593 691
១-ទីស្តីការគណៈរដ្ឋមន្ត្រី	43 000 000 000	47 056 527 783	+4 056 527 783
សរុបចំណាយជាប្រចាំ	43 000 000 000	43 433 756 957	+ 433 756 957
ជំពូក ១០ បៀវត្ស និងប្រាក់បំណាច់	4 000 000 000	1 695 107 970	- 2 304 892 030
ជំពូក ១១ ចំណាយដំណើរការ	36 000 000 000	29 801 919 063	- 6 198 080 937
ជំពូក ៣០ អន្តរាគមន៍ក្នុងវិស័យសង្គមកិច្ច	1 650 000 000	4 820 683 617	+ 3 170 683 617

១៨៧ លេខ ៤ ទស្សនាវដ្តី ២០០៧ ខ្មែរ កម្ពុជា ឆ្នាំ ២០០៧

ជំពូក ៣១ អន្តរាគមន៍ក្នុងវិស័យសង្គមកិច្ច	1 350 000 000	6 412 121 307	+ 5 062 121 307
ជំពូក ៣២ អន្តរាគមន៍ក្នុងវិស័យអន្តរជាតិ		703 925 000	+703 925 000
សរុបចំណាយជាមូលធន		3 622 770 826	+3 622 770 826
ជំពូក ៥០.១ សាងសង់ និង ទទួលបានការ:		3 622 770 826	+3 622 770 826
<b>២-រដ្ឋលេខាធិការដ្ឋានមុខងារសាធារណៈ</b>	350 000 000	400 213 179	+50 213 179
សរុបចំណាយជាប្រចាំ	350 000 000	400 213 179	+50 213 179
ជំពូក ១០ ប្រវត្តិ និងប្រាក់បំណាច់	100 000 000	138 162 695	+38 162 695
ជំពូក ១១ ចំណាយដំណើរការ	245 000 000	260 213 413	+ 15 213 413
ជំពូក ៣១ អន្តរាគមន៍ក្នុងវិស័យសង្គមកិច្ច	5 000 000	1 837 071	-3 162 929
<b>៣-រដ្ឋលេខាធិការដ្ឋានអាកាសចរស៊ីវិល</b>	3 600 000 000	5 217 429 972	+ 1 617 429 972
សរុបចំណាយជាប្រចាំ	3 600 000 000	3 339 956 087	- 260 043 913
ជំពូក ១០ ប្រវត្តិ និងប្រាក់បំណាច់	1 900 000 000	1 748 103 053	- 151 896 947
ជំពូក ១១ ចំណាយដំណើរការ	1 590 000 000	1 418 899 704	- 171 100 296
ជំពូក ៣១ អន្តរាគមន៍ក្នុងវិស័យសង្គមកិច្ច	10 000 000		-10 000 000
ជំពូក ៣២ អន្តរាគមន៍ក្នុងវិស័យអន្តរជាតិ	100 000 000	172 953 330	- 72 953 330
សរុបចំណាយជាមូលធន		1 877 473 885	+1 877 473 885
ជំពូក ៥០.១ សាងសង់ និងទទួលបានការ:		1 877 473 885	+1 877 473 885
ជំពូក ៥១ វិនិយោគលើហិរញ្ញប្បទានក្រៅប្រទេស		20 562 449 800	+20 562 449 800

ជំពូក ១០ អន្តរាគមន៍ក្នុងវិស័យសង្គមកិច្ច  
 ១ ០០០ ០០០ ០០០  
 ៦ ៤១២ ១២១ ៣០៧  
 ៥ ០៦២ ១២១ ៣០៧  
 ៣ ៦២២ ៧៧០ ៨២៦  
 ៣ ៦២២ ៧៧០ ៨២៦  
 ៣៥០ ០០០ ០០០  
 ៤០០ ២១៣ ១៧៩  
 ៥០ ២១៣ ១៧៩  
 ១០០ ០០០ ០០០  
 ១៣៨ ១៦២ ៦៩៥  
 ៣៨ ១៦២ ៦៩៥  
 ២៤៥ ០០០ ០០០  
 ២៦០ ២១៣ ៤១៣  
 ១៥ ២១៣ ៤១៣  
 ៥ ០០០ ០០០  
 ១ ៨៣៧ ០៧១  
 -៣ ១៦២ ៩២៩  
 ៣ ៦០០ ០០០ ០០០  
 ៥ ២១៧ ៤២៩ ៩៧២  
 ១ ៦១៧ ៤២៩ ៩៧២  
 ៣ ៦០០ ០០០ ០០០  
 ៣ ៣៣៩ ៩៥៦ ០៨៧  
 - ២៦០ ០៤៣ ៩១៣  
 ១ ៩០០ ០០០ ០០០  
 ១ ៧៤៨ ១០៣ ០៥៣  
 - ១៥១ ៨៩៦ ៩៤៧  
 ១ ៥៩០ ០០០ ០០០  
 ១ ៤១៨ ៨៩៩ ៧០៤  
 - ១៧១ ១០០ ២៩៦  
 ១០ ០០០ ០០០  
 -១០ ០០០ ០០០  
 ១០០ ០០០ ០០០  
 ១៧២ ៩៥៣ ៣៣០  
 - ៧២ ៩៥៣ ៣៣០  
 ១ ៨៧៧ ៤៧៣ ៨៨៥  
 +១ ៨៧៧ ៤៧៣ ៨៨៥  
 ១ ៨៧៧ ៤៧៣ ៨៨៥  
 +១ ៨៧៧ ៤៧៣ ៨៨៥  
 ២០ ៥៦២ ៤៤៩ ៨០០  
 +២០ ៥៦២ ៤៤៩ ៨០០

៤-ក្រុមប្រឹក្សាអភិវឌ្ឍន៍កម្ពុជា	1 600 000 000	1 127 422 757	- 472 577 243
សរុបចំណាយជាប្រចាំ	1 600 000 000	1 127 422 757	- 472 577 243
ជំពូក ១០ ប្រៀបធៀប និងប្រាក់បំណាច់	80 000 000		- 80 000 000
ជំពូក ១១ ចំណាយដំណើរការ	1 500 000 000	1 127 222 757	- 372 777 243
ជំពូក ៣១ អន្តរាគមន៍ក្នុងវិស័យសង្គមកិច្ច	20 000 000	200 000	-19 800 000



ឆ្នាំ ២០១១  
 ខែ មករា  
 ថ្ងៃ ០១  
 រាជធានីភ្នំពេញ  
 លេខ ២០១

ការគ្រប់គ្រងឆ្នាំ ១៩៩៩

ទំព័រទី ៤/១០

តារាង " ខ "

ច្បាប់ទូទាត់ ចំណាយថវិកាទូទៅរបស់រដ្ឋ

ឯកតា : រៀល



ការគ្រប់គ្រងឆ្នាំ ១៩៩៩

ទំព័រទី ៥/១០

តារាង " ខ "

ច្បាប់ទូទាត់ ចំណាយថវិកាទូទៅរបស់រដ្ឋ

ឯកតា : រៀល

ក្រសួងនានា	ច្បាប់ហិរញ្ញវត្ថុ ឆ្នាំ ១៩៩៩	ច្បាប់ទូទាត់ ឆ្នាំ ១៩៩៩	លើស (+) ខ្វះ (-)
ផ្នែក ជំពូក			
១១.ក្រសួងព័ត៌មាន	4 981 000 000	8 166 289 716	+ 3 185 289 716
១-ក្រសួង	3 020 000 000	6 305 799 896	+ 3 285 799 896
សរុបចំណាយជាប្រចាំ	3 020 000 000	2 792 244 424	- 227 755 576
ជំពូក ១០ បៀវត្ស និងប្រាក់បំណាច់	850 000 000	775 933 422	- 74 066 578

ឆ្នាំទី ១ ១៩៩៩ ៣១ ខែ មករា ឆ្នាំ ២០០១ រាជកិច្ច ទំព័រ ២១៧

ជំពូក ១១ ចំណាយដំណើរការ	2 155 000 000	2 010 742 382	- 144 257 618
ជំពូក ៣១ អន្តរាគមន៍ក្នុងវិស័យសង្គមកិច្ច	10 000 000	5 568 620	- 4 431 380
ជំពូក ៣២ អន្តរាគមន៍ក្នុងវិស័យអន្តរជាតិ	5 000 000		-5 000 000
សរុបចំណាយជាមូលធន		3 513 555 472	+3 513 555 472
ជំពូក ៥០.១ សាងសង់ និង ទ្រព្យសម្ភារៈ		3 513 555 472	+3 513 555 472
៩-ខេត្តនានា	1 961 000 000	1 860 489 820	- 100 510 180
សរុបចំណាយជាប្រចាំ	1 961 000 000	1 860 489 820	- 100 510 180
ជំពូក ១០ បៀវត្ស និងប្រាក់បំណាច់	680 900 000	695 412 530	+ 14 512 530
ជំពូក ១១ ចំណាយដំណើរការ	1 245 100 000	1 139 555 110	- 105 544 890
ជំពូក ៣១ អន្តរាគមន៍ក្នុងវិស័យសង្គមកិច្ច	35 000 000	25 522 180	- 9 477 820
១២-ក្រសួងសុខាភិបាល	80 116 000 000	125 640 565 732	+ 45 524 565 732
១-ក្រសួង	54 400 000 000	105 189 416 355	+ 50 789 416 355
សរុបចំណាយជាប្រចាំ	54 400 000 000	54 915 079 503	+ 515 079 503
ជំពូក ១០ បៀវត្ស និងប្រាក់បំណាច់	2 900 000 000	2 930 346 402	+ 30 346 402
ជំពូក ១១ ចំណាយដំណើរការ	47 400 000 000	48 365 525 013	+ 965 525 013
ជំពូក ១៣ សកម្មភាពនៃកម្មវិធី	3 000 000 000	3 000 000 000	
ជំពូក ៣១ អន្តរាគមន៍ក្នុងវិស័យសង្គមកិច្ច	800 000 000	444 161 088	- 355 838 912
ជំពូក ៣២ អន្តរាគមន៍ក្នុងវិស័យអន្តរជាតិ	300 000 000	175 047 000	-124 953 000

ឆ្នាំទី១ ២០១១  
 ឆ្នាំទី២ ២០១១  
 ឆ្នាំទី៣ ២០១១  
 ឆ្នាំទី៤ ២០១១  
 ឆ្នាំទី៥ ២០១១  
 ឆ្នាំទី៦ ២០១១  
 ឆ្នាំទី៧ ២០១១  
 ឆ្នាំទី៨ ២០១១  
 ឆ្នាំទី៩ ២០១១  
 ឆ្នាំទី១០ ២០១១

សរុបចំណាយជាមូលធន		50 274 336 852	+50 274 336 852
ជំពូក ៥០.១ សាងសង់ និងទទួលបានសំភារៈ		50 274 336 852	+50 274 336 852
ជំពូក ៥១ វិនិយោគលើហិរញ្ញប្បទានក្រៅប្រទេស	32 628 000 000	91 465 639 000	+ 58 837 639 000
៥-ខេត្តនានា	25 716 000 000	20 451 149 377	- 5 264 850 623
សរុបចំណាយជាប្រចាំ	25 716 000 000	20 451 149 377	- 5 264 850 623
ជំពូក ១០ បៀវត្ស និងប្រាក់បំណាច់	10 370 000 000	9 196 244 833	- 1 173 755 167
ជំពូក ១១ ចំណាយដំណើរការ	14 829 000 000	11 046 560 406	- 3 782 439 594
ជំពូក ៣១ អន្តរាគមន៍ក្នុងវិស័យសង្គមកិច្ច	517 000 000	208 344 138	- 308 655 862
១៣-ក្រសួងឧស្សាហកម្មរ៉ែ និងថាមពល	5 173 000 000	4 136 613 365	- 1 036 386 635
១-ក្រសួង	2 700 000 000	1 876 125 425	- 823 874 575
សរុបចំណាយជាប្រចាំ	2 700 000 000	1 876 125 425	- 823 874 575
ជំពូក ១០ បៀវត្ស និងប្រាក់បំណាច់	550 000 000	530 851 138	- 19 148 862
ជំពូក ១១ ចំណាយដំណើរការ	1 500 000 000	1 056 732 017	-443 267 983
ជំពូក ៣០ អន្តរាគមន៍ក្នុងវិស័យសេដ្ឋកិច្ច		1 552 650 000	+1 552 650 000
ជំពូក ៣១ អន្តរាគមន៍ក្នុងវិស័យសង្គមកិច្ច	50 000 000	6 318 340	- 43 681 660
ជំពូក ៣២ អន្តរាគមន៍ក្នុងវិស័យអន្តរជាតិ	100 000 000	89 370 270	-10 629 730
សរុបចំណាយជាមូលធន			
ជំពូក ៥១ វិនិយោគលើហិរញ្ញប្បទានក្រៅប្រទេស	50 319 000 000	84 867 026 200	+34 548 026 200

១២៧ លេខ ០០៧ ផ្លូវជាតិលេខ ៦ ភ្នំពេញ ទូរស័ព្ទ ២៣២ ២២២ ទូរសារ ២៣២ ២២២

៩.ខេត្តនានា	2 473 000 000	2 260 487 940	-212 512 060
សរុបចំណាយជាប្រចាំ	2 473 000 000	2 260 487 940	-212 512 060
ជំពូក១០ បៀវត្ស និងប្រាក់បំណាច់	982 500 000	904 872 546	-77 627 454
ជំពូក ១១ ចំណាយដំណើរការ	785 200 000	686 134 424	-99 065 576
ជំពូក ៣០ អន្តរាគមន៍ក្នុងវិស័យសេដ្ឋកិច្ច	630 000 000	623 310 840	- 6 689 160
ជំពូក ៣១ អន្តរាគមន៍ក្នុងវិស័យសង្គមកិច្ច	75 300 000	46 170 130	-29 129 870



ឆ្នាំទី ១២៧ ០០១ ២០១១ រាជធានីភ្នំពេញ ថ្ងៃទី ០៧ ខែ កញ្ញា ឆ្នាំ ២០១១

ការគ្រប់គ្រងឆ្នាំ ១៩៩៩

ទំព័រទី ៦/១០

តារាង " ខ "

ច្បាប់ទូទាត់ ចំណាយថវិកាខ្មែររបស់រដ្ឋ

ឯកតា : រៀល

ក្រសួងនានា	ច្បាប់ហិរញ្ញវត្ថុ ឆ្នាំ ១៩៩៩	ច្បាប់ទូទាត់ ឆ្នាំ ១៩៩៩	លើស (•) ខ្វះ (-)
ផ្នែក-ជំពូក			
១៤. ក្រសួងផែនការ	2 035 000 000	2 352 449 839	+ 317 449 839
១- ក្រសួង	860 000 000	1 209 490 497	+ 349 490 497
សរុបចំណាយជាប្រចាំ	860 000 000	1 058 875 107	+ 198 875 107
ជំពូក ១០ បៀវត្ស និងប្រាក់បំណាច់	435 000 000	458 818 104	+ 23 818 104
ជំពូក ១១ ចំណាយដំណើរការ	410 000 000	592 940 043	+ 182 940 043
ជំពូក ៣១ អន្តរាគមន៍ក្នុងវិស័យសង្គមកិច្ច	15 000 000	7 116 960	- 7 883 040
សរុបចំណាយជាមូលធន		150 615 390	+ 150 615 390
ជំពូក ៥០.១ សាងសង់ និង ទ្រព្យសម្ភារៈ		150 615 390	+ 150 615 390
៩ ខេត្តនានា	1 175 000 000	1 142 959 342	- 32 040 658
សរុបចំណាយជាប្រចាំ	1 175 000 000	1 142 959 342	- 32 040 658
ជំពូក ១០ បៀវត្ស និងប្រាក់បំណាច់	662 600 000	692 828 370	+30 228 370

ឆ្នាំទី៩ ទំព័រទី ៦/១០  
 លេខ ៤  
 ថ្ងៃទី ៣១  
 ខែ មករា  
 ឆ្នាំ ២០០១  
 រាជធានី  
 ភ្នំពេញ  
 ទំព័រ  
 ២៧១




ជំពូក ២១ ចំណាយដំណើរការ	493 200 000	436 412 412	- 56 787 588
ជំពូក ៣១ អន្តរាគមន៍ក្នុងវិស័យសង្គមកិច្ច	19 200 000	13 718 560	- 5 481 440
១៥-ក្រសួងពាណិជ្ជកម្ម	6 432 000 000	3 935 348 998	- 2 496 651 002
១-ក្រសួង	4 700 000 000	2 438 575 722	- 2 261 424 278
សរុបចំណាយជាប្រចាំ	4 700 000 000	2 399 700 037	- 2 300 299 963
ជំពូក ១០ ប្រវត្តិ និងប្រាក់បំណាច់	970 000 000	839 755 086	- 130 244 914
ជំពូក ១១ ចំណាយដំណើរការ	2 710 000 000	1 548 698 559	- 1 161 301 441
ជំពូក ៣០ អន្តរាគមន៍ក្នុងវិស័យសេដ្ឋកិច្ច	1 000 000 000		-1 000 000 000
ជំពូក ៣១ អន្តរាគមន៍ក្នុងវិស័យសង្គមកិច្ច	20 000 000	11 246 392	- 8 753 608
សរុបចំណាយជាមូលធន		38 875 685	+ 38 875 685
ជំពូក ៥០.១ សាងសង់ និងទ្រព្យសំភារៈ		38 875 685	+ 38 875 685
៩ ខេត្តនានា	1 732 000 000	1 496 773 276	- 235 226 724
សរុបចំណាយជាប្រចាំ	1 732 000 000	1 496 773 276	- 235 226 724
ជំពូក ១០ ប្រវត្តិ និងប្រាក់បំណាច់	567 399 120	502 470 152	- 64 829 848
ជំពូក ១១ ចំណាយដំណើរការ	1 072 000 000	952 960 924	- 119 039 076
ជំពូក ៣១ អន្តរាគមន៍ក្នុងវិស័យសង្គមកិច្ច	92 700 000	41 342 200	- 51 357 800
១៦-ក្រសួងអប់រំ យុវជន និងកីឡា	124 737 000 000	155 731 748 404	+ 30 994 748 404
១-អប់រំ	21 000 000 000	26 564 277 749	+ 5 564 277 749
/ សរុបចំណាយជាប្រចាំ	21 000 000 000	26 564 277 749	+ 5 564 277 749

២៧២ ដុល្លារ ២០០៧ ខែ មេសា ឆ្នាំ ២០០៧ ខ្មែរ

សរុបចំណាយជាប្រចាំ	21 000 000 000	20 613 424 753	-386 575 247
ជំពូក ១០ បៀវត្ស និងប្រាក់បំណាច់	1 850 000 000	1 990 650 215	+ 140 650 215
ជំពូក ១១ ចំណាយដំណើរការ	18 920 000 000	18 486 489 895	- 433 510 105
ជំពូក ៣១ អន្តរាគមន៍ក្នុងវិស័យសង្គមកិច្ច	160 000 000	70 869 540	- 89 130 460
ជំពូក ៣២ អន្តរាគមន៍ក្នុងវិស័យអន្តរជាតិ	70 000 000	65 415 103	- 4 584 897
សរុបចំណាយជាមូលធន		5 950 852 996	+5 950 852 996
ជំពូក ៥០.១ សាងសង់ និងទទួលបានសំភារៈ		5 950 852 996	+5 950 852 996
ជំពូក ៥១ វិនិយោគលើហិរញ្ញប្បទានក្រៅប្រទេស	29 255 000 000	55 241 386 600	+ 25 986 386 600
<b>២.ឧត្តមសិក្សា</b>			
សរុបចំណាយជាប្រចាំ	8 370 000 000	8 550 308 749	+ 180 308 749
ជំពូក ១០ បៀវត្ស និងប្រាក់បំណាច់	8 370 000 000	8 550 308 749	+ 180 308 749
ជំពូក ១១ ចំណាយដំណើរការ	2 600 000 000	2 747 794 993	+ 147 794 993
ជំពូក ១១ ចំណាយដំណើរការ	4 560 000 000	5 330 750 065	+ 770 750 065
ជំពូក ៣១ អន្តរាគមន៍ក្នុងវិស័យសង្គមកិច្ច	1 200 000 000	470 650 042	- 729 349 958
ជំពូក ៣២ អន្តរាគមន៍ក្នុងវិស័យអន្តរជាតិ	10 000 000	1 113 649	- 8 886 351
<b>៣.យុវជន និងកីឡា</b>			
សរុបចំណាយជាប្រចាំ	3 470 000 000	3 469 100 363	- 899 637
ជំពូក ១០ បៀវត្ស និងប្រាក់បំណាច់	3 470 000 000	3 469 100 363	- 899 637
ជំពូក ១០ បៀវត្ស និងប្រាក់បំណាច់	455 000 000	576 588 266	+121 588 266
ជំពូក ១១ ចំណាយដំណើរការ	2 045 000 000	2 152 686 131	+107 686 131

ខណ្ឌ ១ ខណ្ឌ ២ ៣ ៤ ៥ ៦ ៧ ៨ ៩ ១០ ១១ ១២ ១៣ ១៤ ១៥ ១៦ ១៧ ១៨ ១៩ ២០ ២១ ២២ ២៣ ២៤ ២៥ ២៦ ២៧ ២៨ ២៩ ៣០ ៣១ ៣២ ៣៣ ៣៤ ៣៥ ៣៦ ៣៧ ៣៨ ៣៩ ៤០ ៤១ ៤២ ៤៣ ៤៤ ៤៥ ៤៦ ៤៧ ៤៨ ៤៩ ៥០ ៥១ ៥២ ៥៣ ៥៤ ៥៥ ៥៦ ៥៧ ៥៨ ៥៩ ៦០ ៦១ ៦២ ៦៣ ៦៤ ៦៥ ៦៦ ៦៧ ៦៨ ៦៩ ៧០ ៧១ ៧២ ៧៣ ៧៤ ៧៥ ៧៦ ៧៧ ៧៨ ៧៩ ៨០ ៨១ ៨២ ៨៣ ៨៤ ៨៥ ៨៦ ៨៧ ៨៨ ៨៩ ៩០ ៩១ ៩២ ៩៣ ៩៤ ៩៥ ៩៦ ៩៧ ៩៨ ៩៩ ១០០

ជំពូក ៣១ អន្តរាគមន៍ក្នុងវិស័យសង្គមកិច្ច	940 000 000	684 812 980	- 255 187 020
ជំពូក ៣២ អន្តរាគមន៍ក្នុងវិស័យអន្តរជាតិ	30 000 000	55 012 986	+25 012 986



**ការគ្រប់គ្រងឆ្នាំ ១៩៩៩**

ទំព័រទី ៧/១០

**តារាង " ខ "**

**ច្បាប់ទូទាត់ ចំណាយថវិកាទូទៅរបស់រដ្ឋ**

ឯកតា : រៀល

ក្រសួងទេសា ផ្នែក-ជំពូក	ច្បាប់ហិរញ្ញវត្ថុ ឆ្នាំ ១៩៩៩	ច្បាប់ទូទាត់ ឆ្នាំ ១៩៩៩	លើស (+) ខ្វះ (-)
៩ ខេត្តនានា	91 897 000 000	117 148 061 543	+25 251 061 543
សរុបចំណាយជាប្រចាំ	91 897 000 000	117 148 061 543	+25 251 061 543
ជំពូក ១០ បៀវត្ស និងប្រាក់បំណាច់	85 891 200 000	106 655 508 744	+ 20 764 308 744
ជំពូក ១១ ចំណាយដំណើរការ	4 138 200 000	9 148 324 054	+ 5 010 124 054
ជំពូក ៣១ អន្តរាគមន៍ក្នុងវិស័យសង្គមកិច្ច	1 867 600 000	1 344 228 745	- 523 371 255
១៧-ក្រសួងកសិកម្ម រុក្ខាប្រមាញ់ និងនេសាទ	27 357 000 000	21 484 135 575	- 5 872 864 425
១-ក្រសួង	16 580 000 000	11 449 912 340	- 5 130 087 660

១១៧ លើស ១០០៧ ផ្នែក ៧៧៧ ១០០៧ ផ្នែក ១០០៧ ផ្នែក ១០០៧ ផ្នែក ១០០៧ ផ្នែក ១០០៧ ផ្នែក

សរុបចំណាយជាប្រចាំ	16 580 000 000	11 143 644 060	-5 436 355 940
ជំពូក ១០ ប្រៀបធៀប និងប្រាក់បំណាច់	4 100 000 000	3 376 742 846	-723 257 154
ជំពូក ១១ ចំណាយដំណើរការ	11 000 000 000	6 706 018 222	-4 293 981 778
ជំពូក ៣០ អន្តរាគមន៍ក្នុងវិស័យសេដ្ឋកិច្ច	1 060 000 000	1 000 000 000	-60 000 000
ជំពូក ៣១ អន្តរាគមន៍ក្នុងវិស័យសង្គមកិច្ច	120 000 000	60 882 992	-59 117 008
ជំពូក ៣២ អន្តរាគមន៍ក្នុងវិស័យអន្តរជាតិ	300 000 000		-300 000 000
សរុបចំណាយជាមូលធន		306 268 280	+ 306 268 280
ជំពូក ៥០.១ សាងសង់ និងទទួលបានការ:		306 268 280	+ 306 268 280
ជំពូក ៥១ វិនិយោគលើហិរញ្ញប្បទានក្រៅប្រទេស	25 789 000 000	6 622 765 400	-19 166 234 600
៩ ខេត្តនានា	10 777 000 000	10 034 223 235	-742 776 765
សរុបចំណាយជាប្រចាំ	10 777 000 000	10 034 223 235	-742 776 765
ជំពូក ១០ ប្រៀបធៀប និងប្រាក់បំណាច់	3 725 000 000	3 951 496 900	+ 226 496 900
ជំពូក ១១ ចំណាយដំណើរការ	4 570 000 000	3 923 144 277	-646 855 723
ជំពូក ៣០ អន្តរាគមន៍ក្នុងវិស័យសេដ្ឋកិច្ច	2 250 000 000	2 045 533 908	-204 466 092
ជំពូក ៣១ អន្តរាគមន៍ក្នុងវិស័យសង្គមកិច្ច	232 000 000	114 048 150	-117 951 850
១៨-ក្រសួង វប្បធម៌ និងវិចិត្រសិល្បៈ	4 710 000 000	5 151 977 305	+441 977 305
១-ក្រសួង	2 500 000 000	3 085 327 525	+585 327 525
សរុបចំណាយជាប្រចាំ	2 500 000 000	3 068 887 525	+568 887 525

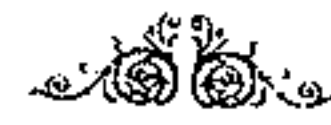
គណនេយ្យ ឆ្នាំ ២០០៧ ទំព័រ ២៧

ជំពូក ១០ បៀវត្ស និងប្រាក់បំណាច់	1 360 00 0 000	1 578 239 226	+218 239 226
ជំពូក ១១ ចំណាយដំណើរការ	1 060 000 000	1 432 468 459	+ 372 468 459
ជំពូក ៣១ អន្តរាគមន៍ក្នុងវិស័យសង្គមកិច្ច	80 000 000	58 179 840	-21 820 160
សរុបចំណាយជាមូលធន		16 440 000	+16 440 000
ជំពូក ៥០.១ សាងសង់ និងទទួលការ:		16 440 000	+16 440 000
៨. ខេត្តនានា	2 210 000 000	2 066 649 780	-143 350 220
សរុបចំណាយជាប្រចាំ	2 210 000 000	2 066 649 780	-143 350 220
ជំពូក ១០ បៀវត្ស និងប្រាក់បំណាច់	1 114 300 000	1 162 334 393	+ 48 034 393
ជំពូក ១១ ចំណាយដំណើរការ	980 900 000	850 067 017	-130 832 983
ជំពូក ៣១ អន្តរាគមន៍ក្នុងវិស័យសង្គមកិច្ច	114 800 000	54 248 370	-60 551 630
១៥-ក្រសួងអភិវឌ្ឍន៍	1 921 000 000	2 250 467 181	+ 329 467 181
១-ក្រសួង	1 150 000 000	1 507 485 818	+ 357 485 818
សរុបចំណាយជាប្រចាំ	1 150 000 000	1 447 485 818	+ 297 485 818
ជំពូក ១០ បៀវត្ស និងប្រាក់បំណាច់	400 000 000	399 600 776	-399 224
ជំពូក ១១ ចំណាយដំណើរការ	740 000 000	1 047 082 442	+ 307 082 442
ជំពូក ៣១ អន្តរាគមន៍ក្នុងវិស័យសង្គមកិច្ច	10 000 000	802 600	- 9197 400
សរុបចំណាយជាមូលធន		60 000 000	+60 000 000
ជំពូក ៥០.១ សាងសង់ និងទទួលការ:		60 000 000	+60 000 000

ឆ្នាំ ២០១១  
 រយៈពេល  
 ទិន្នន័យ  
 សរុប  
 ២០១១  
 ១០០  
 ២០១១

៤ ខេត្តនានា

៥. ខេត្តនានា	771 000 000	742 981 363	-28 018 636
សរុបចំណាយជាប្រចាំ	771 000 000	742 981 363	-28 018 636
ជំពូក ១០ ប្រតិបត្តិ និងប្រាក់បំណាច់	333 300 000	367 499 531	+ 34 199 531
ជំពូក ១១ ចំណាយដំណើរការ	418 800 000	364 120 582	-54 679 418
ជំពូក ៣១ អន្តរាគមន៍ក្នុងវិស័យសង្គមកិច្ច	18 900 000	11 361 250	- 7 538 750



២២៧ រដ្ឋ តំបន់ ១០០៧ ឆ្នាំ ២០១៧ ១២០៧ ឆ្នាំ ២០១៦ ១២០៦ ឆ្នាំ ២០១៥

ការគ្រប់គ្រងឆ្នាំ ១៩៩៩

ទំព័រទី ៧/១០

តារាង " ខ "

ច្បាប់ទូទាត់ ចំណាយថវិកាទូទៅរបស់រដ្ឋ

ឯកតា : រៀល

ក្រសួងនានា	ច្បាប់ហិរញ្ញវត្ថុ ឆ្នាំ ១៩៩៩	ច្បាប់ទូទាត់ ឆ្នាំ ១៩៩៩	លើស (+) ខ្វះ (-)
ផ្នែក-ជំពូក			
២០- ក្រសួងអភិវឌ្ឍន៍ជនបទ	3 492 000 000	15 730 510 082	+12 238 510 082
១-ក្រសួង	1 500 000 000	13 861 086 155	+12 361 086 155
សរុបចំណាយជាប្រចាំ	1 500 000 000	1 386 665 239	-113 334 761
ជំពូក ១០ បៀវត្ស និងប្រាក់បំណាច់	330 000 000	398 229 643	+68 229 643
ជំពូក ១១ ចំណាយដំណើរការ	1 160 000 000	987 100 836	- 172 899 164
ជំពូក ៣១ អន្តរាគមន៍ក្នុងវិស័យសង្គមកិច្ច	10 000 0001	1 334760	-8 665 240
សរុបចំណាយជាមូលធន		12 474 420 916	+ 12 474 420 916
ជំពូក ៥០.១ សាងសង់ និងទ្រព្យសម្ភារៈ		12 474 420 916	+ 12 474 420 916
ជំពូក ៥១ វិនិយោគលើហិរញ្ញប្បទានក្រៅប្រទេស	16 499 000 000	16 678 496 400	+ 179 496 400
៩ ខេត្តនានា	1 992 000 000	1 869 423 927	-122 576 073
សរុបចំណាយជាប្រចាំ	1 992 000 000	1 869 423 927	-122 576 073

ផ្នែក គណនេយ្យ ២០០១ រដ្ឋបាល ២២៧

ជំពូក ១០ បៀវត្ស និងប្រាក់បំណាច់	848 000 000	869 597 637	+ 21 597 637
ជំពូក ១១ ចំណាយដំណើរការ	1 083 500 000	962 935 750	- 120 564 250
ជំពូក ៣១ អន្តរាគមន៍ក្នុងវិស័យសង្គមកិច្ច	60 500 000	36 890 540	-23 609 460
<b>២១-ក្រសួងសង្គមកិច្ចការងារបណ្តុះបណ្តាលវិជ្ជាជីវៈ និង យុវនីតិសម្បទាន</b>	<b>69 680 000 000</b>	<b>18 927 051 221</b>	<b>- 50 752 948 779</b>
១-ក្រសួង	1 390 000 000	1 663 747 799	+273 747 799
សរុបចំណាយជាប្រចាំ	1 390 000 000	1 611 780 899	+221 780 899
ជំពូក ១០ បៀវត្ស និងប្រាក់បំណាច់	440 000 000	477 412 752	+37 412 752
ជំពូក ១១ ចំណាយដំណើរការ	600 000 000	777 002 860	+177 002 860
ជំពូក ៣១ អន្តរាគមន៍ក្នុងវិស័យសង្គមកិច្ច	200 000 000	210 614 950	+10 614 950
ជំពូក ៣២ អន្តរាគមន៍ក្នុងវិស័យអន្តរជាតិ	150 000 000	146 750 337	-3 249 663
សរុបចំណាយជាមូលធន		51 966 900	+51 966 900
ជំពូក ៥០.១ សាងសង់ និងទទួលសំភារៈ		51 966 900	+51 966 900
<b>៩ ខេត្តនានា</b>	<b>68 290 000 000</b>	<b>17 263 303 422</b>	<b>-51 026 696 578</b>
សរុបចំណាយជាប្រចាំ	68 290 000 000	17 263 303 422	-51 026 696 578
ជំពូក ១០ បៀវត្ស និងប្រាក់បំណាច់	911 800 000	685 040 750	-226 759 250
ជំពូក ១១ ចំណាយដំណើរការ	1 608 900 000	941 397 707	-667 502 293
ជំពូក ៣១ អន្តរាគមន៍ក្នុងវិស័យសង្គមកិច្ច	65 769 300 000	15 636 864 965	-50 132 435 035

ឆ្នាំ ២០១៧  
 ខែ ០១  
 ថ្ងៃ ០១  
 ទំព័រ ០១  
 សំណុំរឿង ០០២/២០១៧  
 ទំព័រ ០១  
 ០១



២២-ក្រសួង ប្រៃសណីយ៍និងទូរគមនាគមន៍	40 137 000 000	113 769 048 854	+73 632 048 854
១-ក្រសួង	39 120 000 000	112 847 482 497	+ 73.727 482 497
សរុបចំណាយជាប្រចាំ	39 120 000 000	37 076 918 187	- 2 043 081 813
ជំពូក ១០ បៀវត្ស និងប្រាក់បំណាច់	1 650 000 000	1 414 564 036	-235 435 964
ជំពូក ១១ ចំណាយដំណើរការ	37 060 000 000	35 444 602 456	-1 615 397 544
ជំពូក ៣១ អន្តរាគមន៍ក្នុងវិស័យសង្គមកិច្ច	60 000 000	16 182 960	-43 817 040
ជំពូក ៣២ អន្តរាគមន៍ក្នុងវិស័យអន្តរជាតិ	350 000 000	201 568 735	-148 431 265
សរុបចំណាយជាមូលធន		75 770 564 310	+75 770 564 310
ជំពូក ៥០.១ សាងសង់ និងទ្រព្យសំភារៈ		75 770 564 310	+75 770 564 310
ជំពូក ៥១ វិនិយោគលើហិរញ្ញប្បទានក្រៅប្រទេស		19 110 200 000	+19 110 200 000
៩. ខេត្តនានា	1 017 000 000	921 566 357	-95 433 643
សរុបចំណាយជាប្រចាំ	1 017 000 000	921 566 357	-95 433 643
ជំពូក ១០ បៀវត្ស និងប្រាក់បំណាច់	390 100 000	382 077 020	-8 022 980
ជំពូក ១១ ចំណាយដំណើរការ	593 500 000	518 179 177	-75 320 823
ជំពូក ៣១ អន្តរាគមន៍ក្នុងវិស័យសង្គមកិច្ច	33 400 000	21 310 160	-12 089 840
២៣-ក្រសួងធម្មការ និងកិច្ចការសាសនា	1 627 000 000	1 439 501 770	-187 498 230
១-ក្រសួង	700 000 000	616 556 283	-83 443 717
សរុបចំណាយជាប្រចាំ	700 000 000	616 556 283	-83 443 717

កម្ពុជា ២០០៧ ១ ខែ ២០០៧ ១០០៧ ១០០៧ ១០០៧ ១០០៧

ជំពូក ១០ បៀវត្ស និងប្រាក់បំណាច់

ជំពូក ១១ ចំណាយដំណើរការ	300 000 000	257 079 762	-42 920 238
ជំពូក ៣១ អន្តរាគមន៍ក្នុងវិស័យសង្គមកិច្ច	390 000 000	349 905 401	-40 094 599
	10 000 000	9 571 120	-428 880

  
**ការគ្រប់គ្រងឆ្នាំ ១៩៩៩**

ទំព័រទី ៩/១០

**តារាង " ខ "**

**ច្បាប់ទូទាត់ ចំណាយថវិកាឧទ្ធរមានរបស់រដ្ឋ**

ឯកតា : រៀល

ក្រសួងនានា	ច្បាប់ហិរញ្ញវត្ថុ ឆ្នាំ ១៩៩៩	ច្បាប់ទូទាត់ ឆ្នាំ ១៩៩៩	លើស (+) ខ្វះ (-)
ផ្នែក-ជំពូក			
៩ ខេត្តនានា	927.000 000	822 945 487	-104 054 513
សរុបចំណាយជាប្រចាំ	927 000 000	822 945 487	-104 054 513
ជំពូក ១០ បៀវត្ស និងប្រាក់បំណាច់	375 900 000	340 074 090	-35 825 910
ជំពូក ១១ ចំណាយដំណើរការ	503 200 000	447 657 367	-55 542 633
ជំពូក ៣១ អន្តរាគមន៍ក្នុងវិស័យសង្គមកិច្ច	47 900 000	35 214 030	- 12 685 970
២៤-ក្រសួងកិច្ចការនារី និងអតីតយុទ្ធជន	1 426 000 000	44 376 019 261	+42 950 019 261
១-ក្រសួង	600 000 000	1 895 252 119	+1 295 252 119

ឆ្នាំ ១៩៩៩  
 លេខ ១២  
 រដ្ឋប្បវេណី  
 ០០៧ ឆ្នាំ ២០០១  
 រដ្ឋមន្ត្រី  
 ហ៊ុន សែន  
 ១៧៧

សរុបចំណាយជាប្រចាំ	600 000 000	674 117 519	+ 74 117 519
ជំពូក ១០ ប្រៀបធៀប និងប្រាក់បំណាច់	190 000 000	191 758 946	+1 758 946
ជំពូក ១១ ចំណាយដំណើរការ	320 000 000	397 383 773	+77 383 773
ជំពូក ៣១ អន្តរាគមន៍ក្នុងវិស័យសង្គមកិច្ច	90 000 000	84 974 800	- 5 025 200
សរុបចំណាយជាមូលធន		1 221 134 600	+ 1 221 134 600
ជំពូក ៥០.១ សាងសង់ និងទទួលបានការ:		1 221 134 600	+ 1 221 134 600
<b>៩ ខេត្តនានា</b>	<b>826 000 000</b>	<b>42 480 767 142</b>	<b>+41 654 767 142</b>
សរុបចំណាយជាប្រចាំ	826 000 000	42 480 767 142	+41 654 767 142
ជំពូក ១០ ប្រៀបធៀប និងប្រាក់បំណាច់	361 000 000	574 688 140	+213 688 140
ជំពូក ១១ ចំណាយដំណើរការ	439 300 000	767 488 818	+328 188 818
ជំពូក ៣១ អន្តរាគមន៍ក្នុងវិស័យសង្គមកិច្ច	25 700 000	41 138 590 184	+41 112 890 184
<b>២៥-ក្រសួងសាធារណការ និងដឹកជញ្ជូន</b>	<b>45 423 000 000</b>	<b>29 247 849 239</b>	<b>-16 175 150 761</b>
១-ក្រសួង	39 300 000 000	23 732 684 633	- 15 567 315 367
សរុបចំណាយជាប្រចាំ	39 300 000 000	3 922 276 158	-35 377 723 842
ជំពូក ១០ប្រៀបធៀប និងប្រាក់បំណាច់	1 370 000 000	1 342 927 221	-27 072 779
ជំពូក ១១ ចំណាយដំណើរការ	1 200 000 000	920 702 178	-279 297 822
ជំពូក ៣០ អន្តរាគមន៍ក្នុងវិស័យសេដ្ឋកិច្ច	36 700 000 000	1 642 936 759	-35 057 063 241
ជំពូក ៣១ អន្តរាគមន៍ក្នុងវិស័យសង្គមកិច្ច	30 000 000	15 710 000	-14 290 000

គណនេយ្យ រដ្ឋ ឆ្នាំ ២០០៧ ទំព័រ ១៤៧ ខណ្ឌ ទួលគោក ភ្នំពេញ

សរុបចំណាយជាមូលធន		19 810 408 475	+19 810 408 475
ជំពូក ៥០.១ សាងសង់ និងទទួលបានសំភារៈ		19 810 408 475	+19 810 408 475
ជំពូក ៥១ វិនិយោគលើហិរញ្ញប្បទានក្រៅប្រទេស	44 370 000 000	202 300 436 600	+157 930 436 600
៥ ខេត្តនានា	6 123 000 000	5 515 164 606	-607 835 394
សរុបចំណាយជាប្រចាំ	6 123 000 000	5 399 564 606	-723 435 394
ជំពូក ១០ ប្រូវវត្ស និងប្រាក់បំណាច់	2 917 400 000	2 736 441 724	-180 958 276
ជំពូក ១១ ចំណាយដំណើរការ	2 945 500 000	2 526 352 362	-419 147 638
ជំពូក ៣១ អន្តរាគមន៍ក្នុងវិស័យសង្គមកិច្ច	260 100 000	136 770 520	-123 329 480
សរុបចំណាយជាមូលធន		115 600 000	+115 600 00
ជំពូក ៥០.១ សាងសង់ និងទទួលបានសំភារៈ		115 600 000	+115 600 00
២៦-ក្រសួង យុត្តិធម៌	5 723 000 000	4 616 924 917	-1 106 075 083
១-ក្រសួង	2 000 000 000	1 672 683 671	-327 316 329
សរុបចំណាយជាប្រចាំ	2 000 000 000	1 510 133 171	-489 866 829
ជំពូក ១០ ប្រូវវត្ស និងប្រាក់បំណាច់	260 000 000	278 232 154	+18 232 154
ជំពូក ១១ ចំណាយដំណើរការ	1 730 000 000	1 230 406 537	-499 593 463
ជំពូក ៣១ អន្តរាគមន៍ក្នុងវិស័យសង្គមកិច្ច	10 000 000	1 494 480	-8 505 520
សរុបចំណាយជាមូលធន		162 550 500	+162 550 500
ជំពូក ៥០.១ សាងសង់ និងទទួលបានសំភារៈ		162 550 500	+162 550 500

ឆ្នាំ ២០០១  
 ខែ ១២  
 ថ្ងៃ ០១  
 រយៈពេល  
 ២០០១  
 ឆ្នាំ  
 ២០០១

២. តុលាការកំពូល	600 000 000	477 647 094	-122 352 906
សរុបចំណាយជាប្រចាំ	600 000 000	477 647 094	-122 352 906
ជំពូក ១០ ប្រវត្តិ និងប្រាក់បំណាច់	125 000 000	85 386 120	-39 613 880
ជំពូក ១១ ចំណាយដំណើរការ	470 000 000	387 262 974	-82 737 026
ជំពូក ៣១ អន្តរាគមន៍ក្នុងវិស័យសង្គមកិច្ច	5 000 000	4 998 000	-2 000

**ការគ្រប់គ្រងឆ្នាំ ១៩៩៩**

ទំព័រទី ១០/១០

**តារាង " ខ "**

**ច្បាប់ទូទាត់ ចំណាយថវិកាទូទៅរបស់រដ្ឋ**

ឯកតា : រៀល

ក្រសួងនានា	ច្បាប់ហិរញ្ញវត្ថុ ឆ្នាំ ១៩៩៩	ច្បាប់ទូទាត់ ឆ្នាំ ១៩៩៩	លើស (+) ខ្វះ (-)
ផ្នែក-ជំពូក			
៣ សាលាឧទ្ធរណ៍	550 000 000	265 226 040	-284 773 960
សរុបចំណាយជាប្រចាំ	550 000 000	265 226 040	-284 773 960
ជំពូក ១០ ប្រវត្តិ និងប្រាក់បំណាច់	75 000 000	47 273 040	-27 726 960
ជំពូក ១១ ចំណាយដំណើរការ	470 000 000	217 953 000	-252 047 000
ជំពូក ៣១ អន្តរាគមន៍ក្នុងវិស័យសង្គមកិច្ច	5 000 000		-5 000 000

ខណ្ឌ ភ្នំពេញ ថ្ងៃទី ១០ ខែ កញ្ញា ឆ្នាំ ១៩៩៩

៥-ខេត្តនានា	2 573 000 000	2 201 368 112	- 371 631 888
សរុបចំណាយជាប្រចាំ	2 573 000 000	2 201 368 112	- 371 631 888
ជំពូក ១០ ប្រៀបធៀប និងប្រាក់បំណាច់	556 900 000	521 223 640	-35 676 360
ជំពូក ១១ ចំណាយដំណើរការ	1 855 600 000	1 640 787 012	- 214 812 988
ជំពូក ៣១ អន្តរាគមន៍ក្នុងវិស័យសង្គមកិច្ច	160 500 000	39 357 460	-121 142 540
២៧-ក្រសួងទេសចរណ៍	5 113 000 000	5 105 808 795	-7 191 205
១-ក្រសួង	4 100 000 000	4 222 339 155	+ 122 339 155
សរុបចំណាយជាប្រចាំ	4 100 000 000	4 222 339 155	+ 122 339 155
ជំពូក ១០ ប្រៀបធៀប និងប្រាក់បំណាច់	330 000 000	326 154 203	-3 845 797
ជំពូក ១១ ចំណាយដំណើរការ	3 630 000 000	3 747 456 497	+117 456 497
ជំពូក ៣១ អន្តរាគមន៍ក្នុងវិស័យសង្គមកិច្ច	20 000 000	3 857 010	-16 142 990
ជំពូក ៣២ អន្តរាគមន៍ក្នុងវិស័យអន្តរជាតិ	120 000 000	144 871 445	+24 871 445
៥-ខេត្តនានា	1 013 000 000	883 469 640	-129 530 360
សរុបចំណាយជាប្រចាំ	1 013 000 000	883 469 640	-129 530 360
ជំពូក ១០ ប្រៀបធៀប និងប្រាក់បំណាច់	300 700 000	268 683 520	-32 016 480
ជំពូក ១១ ចំណាយដំណើរការ	660 000 000	586 160 380	-79 839 620
ជំពូក ៣១ អន្តរាគមន៍ក្នុងវិស័យសង្គមកិច្ច	46 300 000	28 625 740	-17 674 260

ខេត្ត  
 ១០  
 ៣១  
 ២៧  
 ១  
 ១០  
 ១១  
 ៣១  
 ៣២  
 ៥  
 សរុប  
 ១០  
 ១១  
 ៣១  
 ៣២  
 ៥  
 សរុប  
 ១០  
 ១១  
 ៣១

២៨-ក្រសួងរៀបចំដែនដី នគរូបនីយកម្ម និង សំណង់		2 354 235 791	+2 354 235 791
១-ក្រសួង		2 354 235 791	+2 354 235 791
សរុបចំណាយជាប្រចាំ		2 354 235 791	+2 354 235 791
ជំពូក ១០ ប្រៀបធៀប និងប្រាក់បំណាច់		1 054 703 698	+ 1 054 703 698
ជំពូក ១១ ចំណាយដំណើរការ		1 299 532 093	+1 299 532 093
ជំពូក ៥១ វិនិយោគលើហិរញ្ញប្បទានក្រៅប្រទេស		1 333 800 000	1 333 800 000
២៩-ក្រសួង ធនធានទឹក និង ឧតុនិយម		3 412 274 855	+3.412 274 855
១-ក្រសួង		3 412 274 855	+3 412 274 855
សរុបចំណាយជាប្រចាំ		3 176 431 855	+3 176 431 855
ជំពូក ១០ ប្រៀបធៀប និងប្រាក់បំណាច់		560 080 868	+560 080 868
ជំពូក ១១ ចំណាយដំណើរការ		2 578 261 750	+2 578 261 750
ជំពូក ៣១ អន្តរាគមន៍ក្នុងវិស័យសង្គមកិច្ច		5 607 430	+5 607 430
ជំពូក ៣២ អន្តរាគមន៍ក្នុងវិស័យអន្តរជាតិ		32 481 807	+32 481 807
សរុបចំណាយជាមូលធន		235 843 000	+235 843 000
ជំពូក ៥០.១ សាងសង់ និងទ្រព្យសម្ភារៈ		235 843 000	+235 843 000
៣០. គណនីពិសេសរតនាគារ ( គជប )		2 180 570 545	+2 180 570 545
សរុបចំណាយជាប្រចាំ		2 180 570 545	+2 180 570 545

ឆ្នាំ ២០១១  
 ខែ ០១  
 ថ្ងៃ ០១  
 រាជធានីភ្នំពេញ  
 ទំព័រ ២៣





**ការគ្រប់គ្រងឆ្នាំ ១៩៩៩**  
**ច្បាប់ទូទាត់ថវិកា តារាង " ខ១ "**  
**វិនិយោគដោយហិរញ្ញប្បទានក្រៅប្រទេស**

ទំព័រទី ១/២

ឯកតា : លានរៀល

ក្រសួងទំនាក់ទំនង ផ្នែក ប្រភេទវិនិយោគ	ច្បាប់ហិរញ្ញវត្ថុ ដើមឆ្នាំ (ក)	ច្បាប់ទូទាត់ថវិកា (១) (ខ)	ចំណាយលើស (+) ឬ ការសន្សំសំចៃ (-) (ខ) - (ក)
សរុបរួមដោយហិរញ្ញប្បទានក្នុងប្រទេស	180 000	223 557	+43 557
ចំណាយការងារ		51 614	
ចំណាយទទួលបានសំភារៈ		157 465	
ទទួលបានសំភារៈបរិក្ខារ		153 135	
ទទួលបានសំភារៈជំនាញរដ្ឋបាល		1 818	
យានយន្ត		2 512	
ផ្សេងៗ		14 478	
០១-ព្រះបរមរាជវាំង			
០២-រដ្ឋសភា		747	
ចំណាយទទួលបានសំភារៈ		747	
យានយន្ត		747	

ឆ្នាំ ១៩៩៩  
 ខែ ០១  
 ថ្ងៃ ០១  
 ឆ្នាំ ២០០១  
 រាជធានី  
 ភ្នំពេញ

០៣-ព្រឹទ្ធសភា			
០៤-ក្រុមប្រឹក្សាធម្មនុញ្ញ			150
ចំណាយទ្វេសំភារៈ			150
យានយន្ត			150
០៥-គណៈរដ្ឋមន្ត្រី			6 925
១-ទីស្តីការគណៈរដ្ឋមន្ត្រី			4 976
ចំណាយការងារ			4 657
ចំណាយទ្វេសំភារៈ			319
ទ្វេសំភារៈបរិក្ខារ			57
ទ្វេសំភារៈជំនាញរដ្ឋបាល			205
យានយន្ត			57
២-រដ្ឋលេខាធិការដ្ឋានមុខងារសាធារណៈ			
៣-រដ្ឋលេខាធិការដ្ឋានអាកាសចរស៊ីវិល			1949
ចំណាយការងារ			1725
ចំណាយទ្វេសំភារៈ			224
ទ្វេសំភារៈបរិក្ខារ			224
៤-ក្រុមប្រឹក្សាអភិវឌ្ឍន៍កម្ពុជា			
០៦-ក្រសួងការពារជាតិ			

ឆ្នាំ ២០០១  
 ខែ មេសា  
 ថ្ងៃ ០៣  
 រាជធានី  
 ភ្នំពេញ  
 ទំព័រ  
 ២៣៥

០៧-ក្រសួងមហាផ្ទៃ		7 359	
១-សន្តិសុខសាធារណៈ		7 359	
ចំណាយការងារ		3 811	
ចំណាយទ្រព្យសម្ភារៈ		3 548	
ទ្រព្យសម្ភារៈបរិក្ខារ		2 414	
ទ្រព្យសម្ភារៈជំនាញរដ្ឋបាល		1 134	
២-រដ្ឋបាលទូទៅ			
០៨-ក្រសួងទំនាក់ទំនងជាមួយរដ្ឋសភា ព្រឹទ្ធសភា និងអធិការកិច្ច			
០៩-ក្រសួងការបរទេស និងសហប្រតិបត្តិការអន្តរជាតិ		558	
ចំណាយទ្រព្យសម្ភារៈ		558	
យានយន្ត		558	
១០-ក្រសួងសេដ្ឋកិច្ច និងហិរញ្ញវត្ថុ		38 966	
ចំណាយការងារ		16 592	
ចំណាយទ្រព្យសម្ភារៈ		7 896	
ទ្រព្យសម្ភារៈបរិក្ខារ		6 719	
ទ្រព្យសម្ភារៈជំនាញរដ្ឋបាល		177	

០១៧  
 រៀបរយ  
 ២០០១  
 ត្រូវ  
 ២០០១  
 យោង  
 ១៩៧  
 ទុន  
 ៧៩០

យានយន្ត		1 000	
ផ្សេងៗ		14 478	
១១-ក្រសួងព័ត៌មាន		3 514	
ចំណាយទ្វេសំភារៈ		3 514	
ទ្វេសំភារៈបរិក្ខារ		3 514	
១២-ក្រសួងសុខាភិបាល		50 324	
ចំណាយការងារ		4 071	
ចំណាយទ្វេសំភារៈ		46 253	
ទ្វេសំភារៈបរិក្ខារ		46 253	



១២៧ រដ្ឋ រដ្ឋស្រូវ ៦០០៧ រដ្ឋ រដ្ឋស្រូវ ១ ខណ្ឌ រដ្ឋស្រូវ

**ការគ្រប់គ្រងឆ្នាំ ១៩៩៩**  
**ច្បាប់ទូទាត់ថវិកា តារាង " ខ១ "**  
**វិនិយោគដោយហិរញ្ញប្បទានក្រៅប្រទេស**

ទំព័រទី ២/២

ឯកតា : លានរៀល

<b>ក្រសួងនានា</b> <b>ផ្នែក</b> <b>ប្រភេទវិនិយោគ</b>	<b>ច្បាប់ហិរញ្ញវត្ថុ</b> <b>ដើមឆ្នាំ</b> <b>(ក)</b>	<b>ច្បាប់ទូទាត់ថវិកា</b> <b>(១)</b> <b>(២)</b>	<b>ចំណាយលើស (+) ឬ</b> <b>ការសន្សំសំចៃ (-)</b> <b>(ខ) - (ក)</b>
<b>១៣- ក្រសួងឧស្សាហកម្មរ៉ែ និងថាមពល</b>			
<b>១៤- ក្រសួងផែនការ</b> ចំណាយទ្វេសំភារៈ ទ្វេសំភារៈបរិក្ខារ ទ្វេសំភារៈជំនាញរដ្ឋបាល		151  151 23 128	
<b>១៥- ក្រសួងពាណិជ្ជកម្ម</b> ចំណាយទ្វេសំភារៈ ទ្វេសំភារៈបរិក្ខារ		39  39 39	
<b>១៦- ការបំបែកយុវជន និងកីឡា</b>		5 951	
១-អប់រំ ចំណាយការងារ		5 951  101	

ឆ្នាំ ២០០១ ខែ មករា ថ្ងៃ ២០០១ រាជធានី ភ្នំពេញ ទំព័រ ២២

ចំណាយទូទៅសំភារៈ		5 850	
ទូទៅសំភារៈបរិក្ខារ		5 850	
២-ឧត្តមសិក្សា			
៣-យុវជន និងកីឡា			
១៧-ក្រសួងកសិកម្ម រុក្ខាប្រមាញ់និងនេសាទ		209	
ចំណាយការងារ		35	
ចំណាយទូទៅសំភារៈ		174	
ទូទៅសំភារៈជំនាញរដ្ឋបាល		174	
១៨-ក្រសួងវប្បធម៌ និងវិចិត្រសិល្បៈ		17	
ចំណាយការងារ		17	
១៩-ក្រសួងបរិស្ថាន			
២០-ក្រសួងអភិវឌ្ឍន៍ជនបទ		12 471	
ចំណាយការងារ		307	
ចំណាយទូទៅសំភារៈ		12 164	
ទូទៅសំភារៈបរិក្ខារ		12 164	
២១-ក្រសួងសង្គមកិច្ចការងារបណ្តុះបណ្តាលវិជ្ជា			
ជីវៈ និងយុវនីតិសម្បទា		52	
ចំណាយការងារ		52	

១២៧ រៀន  
 ១២៨ រៀន  
 ១២៩ រៀន  
 ១៣០ រៀន  
 ១៣១ រៀន  
 ១៣២ រៀន  
 ១៣៣ រៀន  
 ១៣៤ រៀន  
 ១៣៥ រៀន  
 ១៣៦ រៀន  
 ១៣៧ រៀន  
 ១៣៨ រៀន  
 ១៣៩ រៀន  
 ១៤០ រៀន  
 ១៤១ រៀន  
 ១៤២ រៀន  
 ១៤៣ រៀន  
 ១៤៤ រៀន  
 ១៤៥ រៀន  
 ១៤៦ រៀន  
 ១៤៧ រៀន  
 ១៤៨ រៀន  
 ១៤៩ រៀន  
 ១៥០ រៀន  
 ១៥១ រៀន  
 ១៥២ រៀន  
 ១៥៣ រៀន  
 ១៥៤ រៀន  
 ១៥៥ រៀន  
 ១៥៦ រៀន  
 ១៥៧ រៀន  
 ១៥៨ រៀន  
 ១៥៩ រៀន  
 ១៦០ រៀន  
 ១៦១ រៀន  
 ១៦២ រៀន  
 ១៦៣ រៀន  
 ១៦៤ រៀន  
 ១៦៥ រៀន  
 ១៦៦ រៀន  
 ១៦៧ រៀន  
 ១៦៨ រៀន  
 ១៦៩ រៀន  
 ១៧០ រៀន  
 ១៧១ រៀន  
 ១៧២ រៀន  
 ១៧៣ រៀន  
 ១៧៤ រៀន  
 ១៧៥ រៀន  
 ១៧៦ រៀន  
 ១៧៧ រៀន  
 ១៧៨ រៀន  
 ១៧៩ រៀន  
 ១៨០ រៀន  
 ១៨១ រៀន  
 ១៨២ រៀន  
 ១៨៣ រៀន  
 ១៨៤ រៀន  
 ១៨៥ រៀន  
 ១៨៦ រៀន  
 ១៨៧ រៀន  
 ១៨៨ រៀន  
 ១៨៩ រៀន  
 ១៩០ រៀន  
 ១៩១ រៀន  
 ១៩២ រៀន  
 ១៩៣ រៀន  
 ១៩៤ រៀន  
 ១៩៥ រៀន  
 ១៩៦ រៀន  
 ១៩៧ រៀន  
 ១៩៨ រៀន  
 ១៩៩ រៀន  
 ២០០ រៀន

២២-ក្រសួងប្រៃសណីយ៍ និងទូរគមនាគមន៍		75 770	
ចំណាយទ្រទ្រង់ការ:		75 770	
ទ្រទ្រង់ការ:បរិក្ខារ		75 770	
២៣-ក្រសួងធម្មការ និងកិច្ចការសាសនា			
២៤-ក្រសួងកិច្ចការនារី និងអតីតយុទ្ធជន		89	
ចំណាយទ្រទ្រង់ការ:		89	
ទ្រទ្រង់ការ:បរិក្ខារ		89	
២៥-ក្រសួងសាធារណការ និងដឹកជញ្ជូន		19 866	
ចំណាយការងារ		19 866	
ចំណាយទ្រទ្រង់ការ:		19	
ទ្រទ្រង់ការ:បរិក្ខារ		19	
២៦-ក្រសួងយុត្តិធម៌		163	
១-ក្រសួង		163	
ចំណាយការងារ		163	
២-តុលាការកំពូល			
៣-សាលាឧទ្ធរណ៍			
២៧-ក្រសួងទេសចរណ៍			
២៨-ក្រសួងរៀបចំដែនដី នគរូបនីយកម្មនិងសំណង់			

ឆ្នាំ ២០០១ ខែ មេសា ថ្ងៃ ០៣ ឆ្នាំ ២០០១ រាជធានី ភ្នំពេញ ទំព័រ ២៤៤


២៩-ក្រសួងធនធានទឹក និងឧតុនយម

ចំណាយការងារ

236

236

(១) ការបែងចែកចំណាយវិនិយោគដោយហិរញ្ញប្បទានក្នុងប្រទេស តាមក្រសួងស្ថាប័ននីមួយៗ ក្នុងតារាង ( ខ<sup>១</sup> ) ខុសគ្នាពីការបែងចែកក្នុងតារាង ( ខ<sup>១</sup> ) ដោយហេតុថា ក្រសួងសេដ្ឋកិច្ច និងហិរញ្ញវត្ថុ បានធ្វើអាណត្តិបើកប្រាក់ជំនួសអោយក្រសួងស្ថាប័ននានា ក្នុងការផ្តល់ឥណទានថវិកា ហើយរតនាគារជាតិ បានកត់ត្រានៅ ក្នុងគណនីរបស់ក្រសួងសេដ្ឋកិច្ច និងហិរញ្ញវត្ថុ ជំនួសគណនីរបស់ក្រសួងស្ថាប័ននីមួយៗទៅវិញ ។ ប៉ុន្តែសរុបវិនិយោគដោយហិរញ្ញប្បទានក្នុងប្រទេសមានចំនួន ២២៣.៥៥៧.០០០ ដុល្លារ ដូចគ្នាក្នុងតារាងទាំងពីរ ។



ឆ្នាំទី៩ លេខ ៤ ថ្ងៃទី ៣១ ខែ មករា ឆ្នាំ ២០០១ រាជកិច្ច ទំព័រ ២៤៥





ស្ថាប័ននីមួយៗ	បារាំង			2 253 400 000	១១១ ០០០
ត្រួតពិនិត្យជម្រើសនៅកម្ពុជា និងតំបន់ក្រៅប្រទេស	ធា.ពិភពលោក			10 792 277 400	2 840 073
ឱសថស្ថាន	អ៊ុយនីសែហ្វ			6 653 800 000	1 751 000
សុខាភិបាលក្រសួង និងការពន្យារកំណើត	អាមេរិក			31 540 000 000	8 300 000
សុខភាពមាតា និងទារក	អ៊ុយនីសែហ្វ			5 293 400 000	1 393 000
វិជ្ជាស្ថានប៉ាស្ទ័រភ្នំពេញ	បារាំង			1 189 400 000	313 000
សុខភាពសាធារណៈ	អាស្ត្រីម៉េង			1 782 200 000	469 000
កម្មវិធីផ្នែកសុខាភិបាល	អាស្ត្រីម៉េង			9 120 000 000	2 400 000
ពង្រឹងសេវាសុខាភិបាលស្រុក	អ៊ុយនីសែហ្វ			4 761 400 000	1 253 000
<b>១៣-ក្រសួងសុខាភិបាល និង វិទ្យាស្ថាន</b>		50 319 000 000	84 867 026 200	84 867 026 200	22 333 428
តំបន់ស្ថាប័នថាមពល	ធា.ពិភពលោក			37 614 315 000	9 898 504
តំបន់ស្ថាប័នថាមពល	ធា.អ.អាស៊ី			15 404 983 400	4 053 943
ផ្គត់ផ្គង់ទឹកស្អាត និងប្រព័ន្ធលូទឹកស្អុយ	ធា.អ.អាស៊ី			19 417 411 000	5 109 845
តំបន់ស្ថាប័ន និងផ្គត់ផ្គង់ទឹកស្អាតនៅភ្នំពេញ	ធា.ពិភពលោក			12 430 316 800	3 271 136
<b>១៦-ក្រសួងអប់រំ យុវជន និងកីឡា</b>		29 255 000 000	55 241 386 600	55 241 386 600	14 537 207
អប់រំមូលដ្ឋាន	ស៊ុយអែត			11 620 400 000	3 058 000
ក្បួនតម្រាអប់រំមូលដ្ឋាន	ធា.អ.អាស៊ី			15 001 807 200	3 947 844
ស្ថាប័នឯកសារអប់រំមូលដ្ឋាន	ធា.អ.អាស៊ី			7 031 379 400	1 850 363
អប់រំមូលដ្ឋាន	អ៊ុយនីសែហ្វ			4 286 400 000	1 128 000
កម្មវិធីអភិវឌ្ឍន៍	អ៊ុយនីសែហ្វ			4 252 200 000	1 119 000

ឆ្នាំ ២០០១  
 ខែ មករា  
 ថ្ងៃ ០១  
 រាជធានី ភ្នំពេញ  
 ទំព័រ ២៤៧

អប់រំសំរាប់តម្រូវការសហគមន៍	អ៊ុយនីសែហ្វ		1 953 200 000	514 000
ប្រព័ន្ធព័ត៌មាននិងគ្រប់គ្រងវិស័យអប់រំ	អ៊ុយនីសែហ្វ		1 596.000 000	420 000
ស្ថាប័នសំរាប់ការកិច្ចការនៅភ្នំពេញ	ចិន		9 500 000 000	2 500 000

ឆ្នាំទី៥ លេខ ៤ រ៉េស្ទ័រី ៣១ ខែ មករា ឆ្នាំ ២០០១ រាជកិច្ច ទំព័រ ២៤៨

ការគ្រប់គ្រងឆ្នាំ ១៩៩៩

ទំព័រទី ២/២

ច្បាប់ទូទាត់ថវិកា តារាង " ខ២ "

វិនិយោគសាធារណៈដោយហិរញ្ញប្បទានក្រៅប្រទេសផ្ទាល់

(តាមក្រសួង)

ក្រសួង តំរោង	អ្នកផ្តល់ ជំនួយ	ច្បាប់ហិរញ្ញវត្ថុ ១៩៩៩	ឥណទាន យល់ព្រម	ច្បាប់ទូទាត់ឆ្នាំ ១៩៩៩	
				គិតជាវៀល	ដុល្លារ
<b>១៧- ក្រសួងកសិកម្មរុក្ខាប្រមាញ់ និងនេសាទ</b>		25 789 000 000	6 622 765 400	6 622 765 400	1 742 833
តំរោងការគ្រប់គ្រងកសិកម្ម ផលិតភាពកសិកម្ម និងតំរោងកែលំអ	ធនាគារពិភពលោក ធនាគារពិភពលោក			522 351 800 5 701 413 600	137 461 1 500 372
ជំនួយបច្ចេកទេសសំរាប់កម្មវិធីគ្រប់គ្រង និងការ បណ្តុះបណ្តាលផ្នែកកែច្នៃផលិតផលកសិកម្ម	ហុលឡង់			399 000.000	105 000
<b>២០- ក្រសួង អភិវឌ្ឍន៍ជនបទ</b>		16 499 000 000	16 678 496 400	16 678 496 400	4 389 078
កម្មវិធីរៀបចំឡើងវិញ និងអភិវឌ្ឍន៍ជនបទនៃទំនប់ ព្រែនប៉	បារាំង			4 047 000 000	1 065 000
ហិរញ្ញប្បទាន តំរោងបង្កើនឥណទានជនបទ និង វិបជ្ជការ	បារាំង			3 503 600 000	922 000

គណៈកម្មាធិការជាតិរៀបចំថវិកា  
 រាជធានីភ្នំពេញ ថ្ងៃទី ២០ ខែ កញ្ញា ឆ្នាំ ២០០០

អភិវឌ្ឍន៍ជនបទ ខេត្តកំពង់ធំ	អាជ្ញាធរ			1 960 800 000	516 000
កែលម្អហេដ្ឋារចនាសម្ព័ន្ធជនបទ	ធនាគារអាស៊ី			4 716 598 000	1 241 210
មូលនិធិសង្គម I	ធនាគារពិភពលោក			1 322 343 000	347 985
មូលនិធិសង្គម II	ធនាគារពិភពលោក			1 128 155 400	296 883
<b>២១-ក្រសួង សង្គមកិច្ច</b>		1 140 000 000			
<b>២២-ក្រសួង ប្រៃសណីយ៍ និង ទូរគមនាគមន៍</b>			19 110 200 000	19 110 200 000	5 029 000
ទូរគមនាគមន៍	អាជ្ញាធរ			19 110 200 000	5 029 000
<b>២៤-ក្រសួងកិច្ចការនារី</b>					
<b>២៥-ក្រសួង សាធារណការ និង ដឹកជញ្ជូន</b>		44 370 000 000	202 300 436 600	202 300 436 600	53 236 957
ផ្លូវថ្នល់-ហូជីមិញ	ធនាគារអាស៊ី			3 532 065 800	-929 491
សាងសង់ស្ពានឆ្លងទន្លេមេគង្គ	ជប៉ុន			135 849 278 000	35 749 810
ស្ពានផ្លូវជាតិលេខ ៦-៧	ជប៉ុន			12 540 000 000	3 300 000
ស្ពានកំពង់ផែក្រុងព្រះសីហនុ	ជប៉ុន			50 666 665 400	13 333 333
គម្រោងរៀបចំស្ពានផ្លូវ	ធនាគារពិភពលោក			88 559 000	23 305
	ការងារ			3 089 400 000	813 000

ឆ្នាំ ២០០១  
 ខែ ០១  
 ថ្ងៃ ០១  
 ទំព័រ ០១

បង្កើនគុណភាពឧបករណ៍ផ្លូវដែក	អគ្គនាយកដ្ឋាន ជាតិម៉ាក			2 717 000 000	715 000
២៨- ក្រសួងរៀបចំដែនដី នគរូបនីយកម្ម និងសំណង់			1 333 800 000	1 333 800 000	351 000
អាជ្ញាធរអប្សរា	បារាំង			1 333 800 000	351 000

**មាត្រា ៩.-**

ដោយអនុលោមតាមបទប្បញ្ញត្តិ មាត្រា ២២ នៃច្បាប់ ស្តីពីរបបហិរញ្ញវត្ថុ និងទ្រព្យសម្បត្តិរបស់ខេត្ត ក្រុង ដែលប្រកាសអោយប្រើ  
ដោយព្រះរាជក្រមលេខ ជស.រកម.០២៩៨.០៣ ចុះថ្ងៃទី ២៥ ខែ កុម្ភៈ ឆ្នាំ ១៩៩៨ អតិរេកនៃថវិការបស់ខេត្ត-ក្រុង ដែលមានចំនួន  
ទឹកប្រាក់ ២.១៧៨.៣៧១.១៦៨ រៀល ត្រូវបានបង់ចូលថវិកាទូទៅរបស់រដ្ឋ ។

**ជំពូកទី ៦  
រចនាសម្ព័ន្ធប្បញ្ញត្តិ**

**មាត្រា ១០.-**

បទប្បញ្ញត្តិទាំងឡាយណាដែលផ្ទុយនឹងច្បាប់នេះ ត្រូវទុកជានិរាករណ៍ ។

ឆ្នាំទី ៥ លេខ ៤ រៀបចំ ថ្ងៃទី ៣១ ខែ មករា ឆ្នាំ ២០០១ រាជកិច្ច ទំព័រ ២៥១

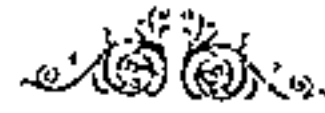
មាត្រា ១១.~

ច្បាប់នេះ ត្រូវបានប្រកាសជាការប្រញាប់ ។

រាជធានីភ្នំពេញ, ថ្ងៃទី ២៧ ខែ មករា ឆ្នាំ ២០០១  
ព្រះហស្តលេខា  
**នរោត្តម សីហនុ**

បានបង្គំទូលថ្វាយ  
សូមឡាយព្រះហស្តលេខាព្រះមហាក្សត្រ  
នាយករដ្ឋមន្ត្រី  
ហត្ថលេខា  
**ហ៊ុន សែន**

បានជំរាបជូនសម្តេចនាយករដ្ឋមន្ត្រី  
ទេសរដ្ឋមន្ត្រី និងជារដ្ឋមន្ត្រីក្រសួងសេដ្ឋកិច្ច និងហិរញ្ញវត្ថុ  
ហត្ថលេខា  
**គាត ឈន់**



ឆ្នាំទី៥ លេខ ១១៧ ថ្ងៃទី ៣១ ខែ មករា ឆ្នាំ ២០០១ រាជកិច្ច ទំព័រ ២៥២